


**FUNDACIÓN CISA: CENTRAL INTEGRAL DE SERVICIOS ASPANIAS**

**Balance de Situación y  
Cuenta de Resultados  
ejercicio anual terminado el  
31 de diciembre de 2020**

A large, stylized handwritten signature in blue ink is located on the left side of the page. The signature is written vertically and appears to be a cursive name, possibly 'S. Muñoz', though it is difficult to decipher due to its fluid and overlapping strokes.

**Fundación Cisa: Central Integral de Servicios Aspinas**

Balance de situación  
al cierre del ejercicio 2020  
(Euros)

ACTIVO	Notas de la memoria	2020	2019 (*)	PATRIMONIO NETO Y PASIVO	Notas de la memoria	2020	2019 (*)
<b>A) ACTIVO NO CORRIENTE</b>		1.037.396,29	1.144.740,43	<b>A) PATRIMONIO NETO</b>		-941.378,81	-737.544,36
I. Inmovilizado intangible	5	402,00	1.008,95	A-1) Fondos propios		-1.584.382,49	-1.538.566,72
5. Aplicaciones informáticas		402,00	1.008,95	I. Dotación fundacional	11	65.000,00	65.000,00
III. Inmovilizado material	6	832.799,90	1.025.795,36	1. Dotación fundacional		65.000,00	65.000,00
1. Terrenos y construcciones		643.803,70	716.199,99	II. Reservas	11	0,00	0,00
2. Instalaciones técnicas y otro inmovilizado material		288.996,20	309.595,37	2. Otras reservas		0,00	0,00
V. Inversiones en entidades del grupo y asociadas a largo p.	10	102.164,39	113.936,12	III. Excedentes de ejercicios anteriores	11	-1.603.568,72	-560.862,23
3. Créditos a entidades		102.164,39	113.936,12	2. Resultados negativos de ejercicios anteriores		-1.603.568,72	-560.862,23
VI. Inversiones financieras a largo plazo	10	2.000,00	4.000,00	IV. Excedente del ejercicio	11	-125.813,77	-1.042.706,49
5. Otros activos financieros		2.000,00	4.000,00	A-3) Subvenciones, donaciones y legados recibidos	12	723.003,68	801.024,34
<b>B) ACTIVO CORRIENTE</b>		1.060.462,37	2.768.906,12	<b>B) PASIVO NO CORRIENTE</b>		1.226.003,22	344.594,59
II. Extiendas	8	55.054,31	37.731,49	II. Deudas a largo plazo	13	31.264,52	6.459,97
2. Materias Primas y otros aprovisionamientos		55.054,31	37.731,49	1. Deudas con entidades de crédito		28.829,64	0,00
III. Usuarios y otros deudores de la actividad propia	9	0,00	8.682,41	3. Acreedores por adelantamiento financiero		2.434,88	6.459,97
IV. Deudores comerciales y otras cuentas a cobrar	10	1.000.943,92	2.496.123,89	II. Deudas con entidades del grupo y asociadas a largo p.	13	1.196.738,70	338.124,62
1. Clientes por ventas y otras cuentas a cobrar		490.597,93	1.635.581,51	<b>C) PASIVO CORRIENTE</b>		1.831.194,25	4.306.605,34
2. Clientes, empresas del grupo y asociadas		86.452,34	46.975,80	III. Deudas a corto plazo	13	208.880,67	1.941.659,61
3. Deudores varios		423.650,97	813.480,51	1. Deudas con entidades de crédito		204.865,58	1.860.631,03
4. Personal		42,68	86,07	3. Acreedores por adelantamiento financiero		4.025,08	3.843,91
VI. Inversiones financieras a corto plazo	10	2.816,52	816,52	5. Otros pasivos financieros		0,00	77.184,67
5. Otros activos financieros		2.816,52	816,52	VI. Acreedores comerciales y otras cuentas a pagar	13	1.622.313,58	2.364.946,73
VII. Perifoneaciones corto plazo		8.958,17	0,00	1. Proveedores		1.007.178,28	1.835.313,52
VIII. Efectivo y otros activos líquidos equivalentes		12.679,45	225.551,81	3. Acreedores varios	13	38.503,54	7.440,91
				4. Personal	13	185.909,54	294.604,64
				6. Otras deudas con las Administraciones Públicas	14	385.722,22	96.893,49
				7. Anticipos recibidos por pedidos	13	0,00	130.894,17
<b>TOTAL ACTIVO (A+B)</b>		<b>2.117.818,66</b>	<b>3.913.646,55</b>	<b>TOTAL PATRIMONIO NETO Y PASIVO (A+B+C)</b>		<b>2.117.818,66</b>	<b>3.913.646,55</b>

(\*) Reexpresado

Las notas 1 a 24 de la memoria adjunta forman parte integrante del balance de situación al 31 de diciembre de 2020

**Fundación Cisa: Central Integral de Servicios Aspánias**

Cuenta de Resultados  
correspondiente al ejercicio terminado  
el 31 de diciembre de 2020  
(Euros)

Cuenta de resultados	Notas de la memoria	(Debe) Haber	(Debe) Haber
		2020	2019 (*)
<b>A) EXCEDENTE DEL EJERCICIO</b>			
1. Ingresos de la actividad propia	15 a)	1.783.256,23	2.037.968,45
b) Aportaciones de usuarios		35.578,86	82.902,84
d) Subvenciones, donaciones y legados de explotación imputados al excedente del ejercicio		1.727.677,36	1.955.065,61
2. Ventas y otros ingresos de la actividad mercantil	15 b)	2.447.955,45	3.724.841,37
4. Variación de existencias de productos terminados y en curso de fabricación		0,00	-3.722,14
6. Aprovisionamientos	15 c)	-341.091,55	-1.597.759,84
8. Gastos de personal	15 d)	-3.384.394,78	-4.455.428,57
a) Sueldos y salarios		-2.911.438,65	-4.033.096,76
b) Cargas sociales		-472.956,13	-422.331,81
9. Otros gastos de la actividad	15 e)	-493.103,49	-656.449,81
a) Servicios exteriores		-471.905,20	-646.745,58
b) Tributos		-8.024,43	-8.704,23
c) Pérdidas, deterioro y variación de provisiones por operaciones comerciales		-13.173,86	0,00
10. Amortización del inmovilizado	5 y 6	-123.280,40	-136.662,27
11. Subvenciones, donaciones y legados de capital trasladados al excedente del ejercicio	12	78.020,86	98.894,13
a) Subvenciones de capital trasladadas al excedente del ejercicio		78.020,86	98.894,13
b) Donaciones y legados de capital trasladadas al excedente del ejercicio		0,00	0,00
14. Otros resultados	15 f)	-31.783,68	130,05
<b>A.1) EXCEDENTE DE LA ACTIVIDAD</b>		<b>-84.421,77</b>	<b>-988.208,63</b>
15. Ingresos financieros		0,00	0,00
16. Gastos financieros		-41.392,00	-54.497,86
b) Por deudas con terceros		-41.392,00	-54.497,86
<b>A.2) EXCEDENTE DE LAS OPERACIONES FINANCIERAS</b>		<b>-41.392,00</b>	<b>-54.497,86</b>
<b>A.3) EXCEDENTE ANTES DE IMPUESTOS</b>		<b>-125.813,77</b>	<b>-1.042.706,49</b>
19. Impuestos sobre beneficios	14	0,00	0,00
<b>A.4) VARIACIÓN DE PATRIMONIO NETO RECONOCIDA EN EL EXCEDENTE DEL EJERCICIO</b>		<b>-125.813,77</b>	<b>-1.042.706,49</b>
<b>B) INGRESOS Y GASTOS IMPUTADOS DIRECTAMENTE AL PATRIMONIO NETO</b>			
1. Subvenciones recibidas		0,00	0,00
<b>B.1) Variación de patrimonio neto por ingresos y gastos reconocidos directamente en el patrimonio neto</b>		<b>0,00</b>	<b>0,00</b>
<b>C) RECLASIFICACIONES AL EXCEDENTE DEL EJERCICIO</b>			
1. Subvenciones recibidas	12	-78.119,49	-98.894,13
<b>C.1) Variación de patrimonio neto por reclasificaciones al excedente del ejercicio</b>		<b>-78.119,49</b>	<b>-98.894,13</b>
<b>D) VARIACIONES DE PATRIMONIO NETO POR INGRESOS Y GASTOS IMPUTADOS DIRECTAMENTE AL PATRIMONIO NETO</b>			
		-78.119,49	-98.894,13
<b>E) AJUSTES POR CAMBIO DE CRITERIO</b>			
		0,00	0,00
<b>F) AJUSTES POR ERRORES</b>			
		739.287,21	921,05
<b>G) VARIACIÓN EN LA DOTACIÓN FUNDACIONAL O FONDO SOCIAL</b>			
		0,00	0,00
<b>H) OTRAS VARIACIONES</b>			
		0,00	0,00
<b>I) RESULTADO TOTAL, VARIACIÓN DEL PATRIMONIO NETO EN EL EJERCICIO</b>		<b>535.353,95</b>	<b>-1.140.679,57</b>

(\*) Reexpresado

Las notas 1 a 24 de la memoria adjunta forman parte integrante de la cuenta de resultados del período comprendido entre el 1 de enero y el 31 de diciembre de 2020



**FUNDACIÓN CISA: CENTRAL INTEGRAL DE SERVICIOS ASPANIAS**

**Memoria**

**Ejercicio anual terminado el  
31 de diciembre de 2020**

**1. ACTIVIDAD DE LA FUNDACION**

La Fundación CISA: Central Integral de Servicios de Aspanias (en adelante la Fundación) se constituye el 28 de mayo de 2012 como una organización sin ánimo de lucro con CIF G09536848, según se recoge en la Escritura Pública de Constitución otorgada ante el Notario Don Francisco de Borja Romeo Montes.

La Fundación está inscrita en el *Registro de Fundaciones del Ministerio de Sanidad, Servicios Sociales e Igualdad por Orden Ministerial de 5 de noviembre de 2012 con el número 09-0308.*

La inscripción conlleva su reconocimiento por el Estado como entidad jurídico-privada, así como el interés general de sus fines.

La Fundación está inscrita en el Registro de Entidades, Servicios y Centros de Carácter Social de la Consejería de Familia e Igualdad de Oportunidades de la Junta de Castilla y León por resolución de 27 de agosto de 2019, con el número 090648.

La Sede Social de la Fundación se encuentra situada en calle Federico Olmeda, 1 de Burgos.

La Fundación es de nacionalidad española. El ámbito territorial en el que desarrolla principalmente sus actividades es todo el Estado.

La Fundación se rige por las disposiciones que en interpretación y en desarrollo de los estatutos establezca el patronato y, en todo caso, por la Ley 50/2002, de 26 de diciembre, de Fundaciones y las demás normas de desarrollo.

De conformidad con lo previsto en sus Estatutos de la Fundación y siguiendo la voluntad expresa de los fundadores, el objeto y fines de la Fundación consisten en:

- la inclusión social y laboral de las personas con discapacidad, preferentemente con discapacidad intelectual o del desarrollo, y de otras personas que presenten especiales dificultades de acceso al empleo, como pueden ser las personas con enfermedad mental,
- generar los apoyos y acompañamientos adecuados para cada persona con discapacidad, en un marco de itinerarios profesionales y vitales, que le garanticen la formación, el acceso y el mantenimiento del empleo, como claves para desarrollar su Proyecto de Vida,
- intervenir en los entornos familiares, vitales y comunitarios, que permitan lograr nuevas oportunidades de participación y la mayor implicación de estos entornos en el desarrollo del Proyecto de Vida de las personas con discapacidad.

Para el mejor cumplimiento de sus fines, la Fundación puede realizar, entre otras, las siguientes actividades:

- Creación de empleo directo para las personas con discapacidad, mediante la puesta en marcha de estructuras empresariales sostenibles, que además aporten riqueza al entorno comunitario.
- La innovación en fórmulas de relación con agentes económicos y sociales del entorno, diversificando y extendiendo su actuación a otros colectivos con dificultades de acceso al empleo.

## FUNDACIÓN CISA: CENTRAL INTEGRAL DE SERVICIOS ASPANIAS

### Memoria ejercicio 2020

- Generar alianzas, acuerdos y estrategias conjuntas con el sector público y la iniciativa privada que propicien la mejora en los itinerarios profesionales u personales de las personas con discapacidad y de otras personas con especiales dificultades de acceso al empleo.
- Colaborar activamente en los ámbitos legislativos, económico-financieros, sociales y laborales y en la transformación y mejora normativa, con el objetivo de mejorar las oportunidades de empleo y facilitar la participación activa en la comunidad de las personas con discapacidad.
- Contribuir en la puesta en marcha y en el desarrollo de iniciativas empresariales innovadoras en el ámbito del medio ambiente y en el sector de la economía social del trabajo que repercuten en oportunidades laborales para las personas con discapacidad.
- Ser agente activo de cambio social: en el modelo de atención, de participación y de inclusión de las personas con discapacidad, especialmente con discapacidad intelectual o del desarrollo, y también de aquellas personas con especiales dificultades de acceso al empleo.
- Diseño y desarrollo de acciones de formación para el empleo y capacitación profesional, dirigidas a personas con discapacidad, a otras personas con diferentes necesidades de apoyo y a los técnicos y profesionales del sector.
- Diseñar y poner en marcha acciones de orientación laboral y profesional que permitan la capacitación y el entrenamiento para el empleo de las personas que presenten especiales dificultades de acceso al entorno laboral.
- Gestionar proyectos, programas y políticas de iniciativa pública y/o privada que mejoren los procesos de acceso al empleo de las personas con discapacidad, así como de otras personas con dificultades para acceder al mercado laboral.
- Asesorar en los ámbitos empresariales, institucionales y en plataformas sociales que permitan, entre otras, la correcta inclusión de las políticas de empleo a favor de las personas con discapacidad y con necesidades de apoyo.
- Planificar y ejecutar cuantos programas, actividades y apoyos, que permitan a la persona con discapacidad cubrir sus necesidades en todas sus facetas personales y ámbitos vitales: autonomía, vivienda, economía, ocio, relaciones familiares y otras competencias.
- Y de modo genérico llevar a cabo cuantas actuaciones sean conducentes al mejor logro de sus fines.

El 26 de noviembre de 2013 la Fundación firmó un acuerdo marco de transmisión y sucesión de empresa con Asociación de Padres y Familiares de Personas con Discapacidad Intelectual o del Desarrollo, "Aspanias" (en adelante Asociación Aspanias) y Fundación Aspanias Burgos, mediante el cual la Asociación Aspanias cedió y transmitió de forma gratuita a la Fundación las unidades productivas autónomas que la primera venía desarrollando bajo las actividades de manipulados auxiliares de la industria y reciclado de aceite. Las actividades que realizaba la Asociación Aspanias eran: reprocesados, viveros y jardines, servicios, línea verde, logística y transporte, servicios de mantenimiento y asesoramiento a empresas.

## FUNDACIÓN CISA: CENTRAL INTEGRAL DE SERVICIOS ASPANIAS

### Memoria ejercicio 2020

El fin de la cesión era que la Fundación asumiera a través de su centro especial de empleo la posición empresarial de empleador en todas las actividades de prestación de servicios externas que se venían realizando en el centro especial de empleo de la Asociación Aspánias.

La Fundación asumió la condición de nuevo empresario y quedó subrogada en las relaciones laborales y en los mismos términos en las que se encontraban los trabajadores en plantilla en dicha fecha.

Por otra parte, para conformar la transmisión de la explotación y la titularidad de las líneas de negocio objeto de la cesión, tanto la Asociación Aspánias como la Fundación Aspánias Burgos, cedieron gratuitamente a la Fundación el uso exclusivo de varios inmuebles sin plazo de vencimiento y le transmitieron la totalidad de la maquinaria, enseres de trabajo y utillajes existentes en las líneas de negocio cedidas.

La Fundación desarrolla su actividad en los inmuebles cedidos indicados en el párrafo anterior.

## 2. BASES DE PRESENTACIÓN DE LAS CUENTAS ANUALES

### a) Imagen fiel

Todos los documentos que integran las cuentas anuales adjuntas se han preparado a partir de los registros contables de la Fundación. Se presentan de acuerdo con lo establecido en el Plan General de Contabilidad para las Entidades sin fines lucrativos aprobado por Resolución del Instituto de Contabilidad y Auditoría de Cuentas de 26 de marzo de 2013 y el Real Decreto 602/2016 de 2 de diciembre por el que se modifican determinados aspectos del PGC, y las disposiciones legales en materia contable obligatorias, en la medida que estas no establezcan un criterio distinto, en cuyo caso se aplica el nuevo criterio, de forma que las cuentas anuales muestran la imagen fiel del patrimonio, de la situación financiera y de los resultados de la Fundación habidos durante el correspondiente ejercicio y del grado de cumplimiento de sus actividades.

Las cuentas anuales correspondientes al ejercicio 2020, son formuladas y aprobadas por el Patronato de la Fundación.

Las cuentas anuales del ejercicio anterior, fueron aprobadas por el Patronato de la Fundación el 23 de septiembre de 2020, en plazo según los artículos 40.3 y 40.5 del RDL 8/2020, de 17 de marzo, de medidas urgentes extraordinarios para hacer frente al impacto económico y social del COVID-19.

### b) Principios Contables

En la elaboración de las cuentas anuales adjuntas se han aplicado los principios contables establecidos en el Plan General de Contabilidad para las Entidades sin fines lucrativos aprobado por Resolución del Instituto de Contabilidad y Auditoría de Cuentas de 26 de marzo de 2013, por el que se aprueban las normas de adaptación del Plan General de Contabilidad a las Entidades sin fines lucrativos y el Real Decreto 602/2016 de 2 de diciembre por el que se modifican determinados aspectos del PGC. Se han seguido los principios contables generalmente aceptados descritos en el apartado 4.

**Memoria ejercicio 2020**

Todos los principios contables obligatorios con incidencia en el patrimonio, la situación financiera y los resultados se han aplicado en la elaboración de las cuentas anuales.

**c) Aspectos críticos de la valoración y estimación de la incertidumbre**

La información contenida en estas cuentas anuales es responsabilidad del Patronato de la Fundación.

En las cuentas anuales de la Fundación correspondientes al ejercicio terminado el 31 de diciembre de 2020 se han utilizado ocasionalmente estimaciones realizadas por el Patronato de la Fundación para valorar algunos de los activos, pasivos, ingresos, gastos y compromisos que figuran registrados en ellas. Básicamente, estas estimaciones se refieren a:

- Las pérdidas por deterioro de determinados activos
- La vida útil de los activos materiales e intangibles.
- Los porcentajes de imputación a resultados de las subvenciones, donaciones y legados recibidos.
- Los métodos utilizados para determinar las provisiones para riesgos y los pasivos contingentes.

Por otra parte, la Fundación, para la elaboración de las cuentas anuales bajo el principio de entidad en funcionamiento, ha tenido en consideración la situación actual del Covid-19, como sus efectos en la economía en general y en la Fundación en particular, no existiendo riesgo de continuidad de su actividad.

A continuación se detallan las medidas y efectos que han tenido lugar por dicha pandemia en la Fundación, a nuestro juicio más relevantes:

- ❖ En el ejercicio 2020 la Fundación solicitó Expediente de Regulación Temporal de Empleo (ERTE) ante la Consejería de Empleo e Industria de la Junta de Castilla y León por causa de fuerza mayor, motivado por pérdida de actividad a consecuencia de la situación del estado de alarma decretado por el gobierno en marzo de 2020. El ERTE ha consistido en una suspensión temporal del contrato de trabajo de 190 trabajadores de los 283 trabajadores en plantilla a la fecha de solicitud. El ERTE se solicita desde el día 23 de marzo de 2020. El personal en ERTE se fue incorporando a medida que la actividad se reactivaba. Al 31 de diciembre de 2021 seguían en ERTE 18 trabajadores.

Como consecuencia de los excedentes negativos en que ha venido incurriendo la Fundación en los últimos ejercicios, el patrimonio neto al 31 de diciembre de 2020 es negativo por importe de 1.433.377,39 euros y tiene un fondo de maniobra negativo por importe de 750.573,08 euros.

A pesar de la situación indicada, la Fundación ha elaborado sus cuentas anuales del ejercicio 2020 bajo el principio de empresa en funcionamiento debido a la existencia de un apoyo financiero para su continuidad por parte de la Junta de Castilla y León y por parte de la Fundación Once.

El 23 de julio de 2021 la Dirección General de Economía Social y Autónomos perteneciente a la Consejería de Empleo e Industria de la Junta de Castilla y León emite un comunicado donde informa que desde dicha Dirección se está trabajando en el apoyo a Plena Inclusión Castilla y León, como



**FUNDACIÓN CISA: CENTRAL INTEGRAL DE SERVICIOS ASPANIAS**

**Memoria ejercicio 2020**

gestora del Grupo Aspanias, mediante iniciativas que permitan la reestructuración organizativa del Grupo Aspanias y la continuidad en los trabajos que se realizan en los centros especiales de empleo de la Fundación. Dentro de dichas iniciativas se encuentra la tramitación de un convenio que permita el apoyo económico de 500.000,00 euros a Plena inclusión dirigido al mantenimiento de los centros especiales de empleo de la Fundación.

A pesar de que estas estimaciones se realizaron en función de la mejor información disponible en la fecha de formulación de estas cuentas anuales sobre los hechos analizados, es posible que acontecimientos que puedan tener lugar en el futuro obliguen a modificarlas (al alza o a la baja) en próximos ejercicios; lo que se haría de forma prospectiva reconociendo los efectos del cambio de estimación en las correspondientes cuentas de pérdidas y ganancias. La Fundación revisa sus estimaciones de forma continua.

**d) Comparación de la Información.**

De acuerdo con la legislación mercantil, se presenta a efectos comparativos con cada una de las partidas de balance, de la cuenta de pérdidas y ganancias, del estado de cambios en el patrimonio neto y del estado de flujos de efectivo, además de las cifras del ejercicio 2020, las correspondientes al ejercicio anterior. En la memoria también se incluye información cuantitativa del ejercicio anterior, salvo cuando una norma contable específicamente establece que no es necesario.

Los principios criterios y políticas contables no han sido variados con respecto a los aplicados en el periodo precedente, no existiendo causas que impidan la comparación de la información.

**e) Corrección de errores**

Los errores corregidos contra Patrimonio neto al 31 de diciembre de 2020 se muestran a continuación:

(Euros)	<u>Importe</u>
Patrimonio neto al 31 de diciembre de 2019	(1.476.732,76)
<b><u>Impacto errores corregidos</u></b>	
- Inmovilizado cedido por Asociación y Fundación Aspanias no contabilizado	1.730.858,01
- Amortización acumulada a 31 de diciembre de 2019 de dicho inmovilizado	(982.352,37)
- Regularización amortización acumulada	(737,48)
- Regularización saldos de clientes	(9.554,83)
- Regularización saldo de proveedores	975,05
	<u>739.188,38</u>
Patrimonio neto ajustado al 1 de enero de 2020	<u>(728.239,55)</u>

**FUNDACIÓN CISA: CENTRAL INTEGRAL DE SERVICIOS ASPANIAS**

**Memoria ejercicio 2020**

- La explicación de este impacto por corrección es el siguiente:

Inmovilizado cedido no contabilizado y Subvención recibida no contabilizada

El 26 de noviembre de 2013 la Fundación firmó un acuerdo marco de transmisión y sucesión de empresa con Asociación Aspanias y Fundación Aspanias Burgos, mediante el cual la Asociación Aspanias cedió y transmitió de forma gratuita a la Fundación las unidades productivas autónomas que la primera venía desarrollando bajo las actividades de manipulados auxiliares de la industria y reciclado de aceite.

Para conformar la transmisión de la explotación y la titularidad de las líneas de negocio objeto de la cesión, tanto la Asociación Aspanias como la Fundación Aspanias Burgos, cedieron gratuitamente a la Fundación el uso exclusivo de dos inmuebles. Por otra parte, se transmitió la totalidad de la maquinaria, enseres de trabajo y utillajes existentes en las líneas de negocio cedidas. La Fundación no contabilizó dentro de su inmovilizado intangible la valoración de los derechos sobre los activos cedidos en uso por importe de 1.044.447,23 euros y la subvención recibida correspondiente a dicha cesión.

Al 31 de diciembre de 2019, el valor neto contable del inmovilizado cedido asciende a 748.505,64 euros, importe igual a la Subvención pendiente de imputar por dicha cesión.

Regularización amortización acumulada

Se ha corregido un error en la dotación para amortización del inmovilizado material de ejercicios anteriores por importe de 737,48 euros.

Regularización saldos proveedores y clientes

En el ejercicio 2020 se ha regularizado el saldo de proveedores que venían de ejercicios anteriores.

El importe de las correcciones incorporadas para cada una de las partidas que integran las cuentas anuales del ejercicio 2019, que son las que de forma comparativa se muestran con las de las cuentas anuales del ejercicio 2020, se resume en el cuadro siguiente:

<b>Balance Ejercicio 2019</b>	<b>Euros</b>
<b>Cuentas afectadas de Activo</b>	<b>Euros</b>
Inmovilizado material	747.768,16
Deudores comerciales y cuentas a cobrar	(9.554,83)
<b>Total Activo</b>	<b>738.213,33</b>
<b>Cuentas afectadas de Patrimonio neto y pasivo</b>	<b>Euros</b>
Reservas	(311,74)
Subvenciones, donaciones y legados de capital	748.505,64
Excedentes de ejercicios anteriores	(9.005,52)
Acreedores comerciales y otras cuentas a pagar	(975,05)
<b>Total Pasivo</b>	<b>738.213,33</b>

**FUNDACIÓN CISA: CENTRAL INTEGRAL DE SERVICIOS ASPAÑIAS**

**Memoria ejercicio 2020**

<b>Cuenta de Resultados 2019</b>	<b>Euros</b>
<b>Cuentas afectadas de Resultados</b>	
Dotación para amortización	98.234,13
Subvenciones de capital traspasadas al excedente del ejercicio	(98.234,13)
<b>Total Excedente del ejercicio</b>	<b>-</b>

**3. EXCEDENTE DEL EJERCICIO**

El Patronato acuerda que el excedente negativo del ejercicio por importe de -125.813,77 euros se destine a compensar con excedentes positivos de ejercicios posteriores:

	<u>(Euros)</u>
	<u>2020</u>
<u>Base de reparto</u>	
Excedente negativo del ejercicio	(125.813,77)
<u>Distribución</u>	
A compensar con excedentes positivos de ej. posteriores	(125.813,77)

**4. NORMAS DE REGISTRO Y VALORACIÓN**

Las principales normas de valoración utilizadas por la Fundación en la elaboración de sus cuentas anuales correspondientes al ejercicio 2020, de acuerdo con las establecidas en la normativa vigente, han sido las siguientes:

a) Inmovilizado intangible

Clasificación

a) Bienes de inmovilizado generadores de flujos de efectivo: son los que se poseen con el fin de obtener un beneficio o generar un rendimiento comercial a través de la entrega de bienes o la prestación de servicios.

Un activo genera un rendimiento comercial cuando se utiliza de una forma coherente con la adoptada por las entidades orientadas a la obtención de beneficios.

La posesión de un activo para generar un rendimiento comercial indica que la entidad pretende obtener flujos de efectivo a través de ese activo (o a través de la unidad generadora de efectivo a la que pertenece el activo) y obtener un rendimiento que refleje el riesgo que implica la posesión del mismo.

b) Bienes de inmovilizado no generadores de flujos de efectivo: son los que se poseen con una finalidad distinta a la de generar un rendimiento comercial, como pueden ser los flujos económicos

**Memoria ejercicio 2020**

sociales que generan dichos activos y que benefician a la colectividad, esto es, su beneficio social o potencial de servicio.

En ciertas ocasiones, un activo, aunque es mantenido principalmente para producir flujos económicos sociales en beneficio de una colectividad, puede también proporcionar rendimientos comerciales a través de una parte de sus instalaciones o componentes o bien a través de un uso incidental y diferente a su uso principal. Cuando el componente o uso generador de flujos de efectivo se pueda considerar como accesorio con respecto al objetivo principal del activo como un todo, o bien no pueda operar o explotarse con independencia del resto de componentes e instalaciones integrantes del activo, éste se considerará íntegramente como no generador de flujos de efectivo.

En algunos casos puede no estar claro si la finalidad principal de poseer un activo es generar o no un rendimiento comercial. En estos casos, y dados los objetivos generales de las entidades no lucrativas, existe una presunción de que, salvo clara evidencia de lo contrario, tales activos pertenecen a la categoría de activos no generadores de flujos de efectivo.

En el supuesto de que un bien de inmovilizado que no generaba flujos de efectivo pase a ser utilizado en actividades lucrativas, desarrolladas por la propia entidad, procederá su reclasificación por el valor en libros en el momento en que exista evidencia clara de que tal reclasificación es adecuada.

Una reclasificación, por sí sola, no provoca necesariamente una comprobación del deterioro o una reversión de la pérdida por deterioro.

c) Unidad de explotación o servicio: es el grupo identificable más pequeño de activos que genera rendimientos aprovechables en la actividad de la entidad que son, en buena medida, independientes de los derivados de otros activos o grupos de activos.

El inmovilizado intangible se valora inicialmente por su coste, ya sea éste el precio de adquisición o el coste de producción. El coste del inmovilizado intangible adquirido mediante combinaciones de negocios es su valor razonable en la fecha de adquisición.

Después del reconocimiento inicial, el inmovilizado intangible se valora por su coste, menos la amortización acumulada y, en su caso, el importe acumulado de las correcciones por deterioro registradas.

Para cada inmovilizado intangible se analiza y determina si la vida útil es definida o indefinida. La Fundación no mantiene activos intangibles con una vida útil indefinida.

Los activos intangibles que tienen vida útil definida se amortizan sistemáticamente en función de la vida útil estimada de los bienes y de su valor residual. Los métodos y periodos de amortización aplicados son revisados en cada cierre de ejercicio y, si procede, ajustados de forma prospectiva. Al menos al cierre del ejercicio, se evalúa la existencia de indicios de deterioro, en cuyo caso se estiman los importes recuperables, efectuándose las correcciones valorativas que procedan.

Los criterios para el reconocimiento de las pérdidas por deterioro de estos activos y, en su caso, de las recuperaciones de las pérdidas por deterioro registradas en ejercicios anteriores son similares a los aplicados para los activos materiales y se explican en el apartado c) de esta Nota.

**Memoria ejercicio 2020**

- **Aplicaciones informáticas**

Corresponde a los costes de adquisición y desarrollo incurridos en relación con los sistemas informáticos básicos para la gestión de la Fundación. La amortización de las aplicaciones informáticas se realiza linealmente en un período de cinco años desde la entrada en explotación de cada aplicación.

Las reparaciones que no representan una ampliación de la vida útil y los costes de mantenimiento son cargados en la cuenta de pérdidas y ganancias en el ejercicio en que se producen.

El importe cargado a la cuenta de pérdidas y ganancias del ejercicio 2020 por el concepto de amortización del inmovilizado material ascendió a 606,95 euros (759,68 euros en 2019) y se encuentra registrado bajo el epígrafe de "Amortización del inmovilizado" de la cuenta de pérdidas y ganancias.

b) **Inmovilizado Material.**

Clasificación

a) Bienes de inmovilizado generadores de flujos de efectivo: son los que se poseen con el fin de obtener un beneficio o generar un rendimiento comercial a través de la entrega de bienes o la prestación de servicios.

Un activo genera un rendimiento comercial cuando se utiliza de una forma coherente con la adoptada por las entidades orientadas a la obtención de beneficios.

La posesión de un activo para generar un rendimiento comercial indica que la entidad pretende obtener flujos de efectivo a través de ese activo (o a través de la unidad generadora de efectivo a la que pertenece el activo) y obtener un rendimiento que refleje el riesgo que implica la posesión del mismo.

b) Bienes de inmovilizado no generadores de flujos de efectivo: son los que se poseen con una finalidad distinta a la de generar un rendimiento comercial, como pueden ser los flujos económicos sociales que generan dichos activos y que benefician a la colectividad, esto es, su beneficio social o potencial de servicio.

En ciertas ocasiones, un activo, aunque es mantenido principalmente para producir flujos económicos sociales en beneficio de una colectividad, puede también proporcionar rendimientos comerciales a través de una parte de sus instalaciones o componentes o bien a través de un uso incidental y diferente a su uso principal. Cuando el componente o uso generador de flujos de efectivo se pueda considerar como accesorio con respecto al objetivo principal del activo como un todo, o bien no pueda operar o explotarse con independencia del resto de componentes e instalaciones integrantes del activo, éste se considerará íntegramente como no generador de flujos de efectivo.

En algunos casos puede no estar claro si la finalidad principal de poseer un activo es generar o no un rendimiento comercial. En estos casos, y dados los objetivos generales de las entidades no lucrativas, existe una presunción de que, salvo clara evidencia de lo contrario, tales activos pertenecen a la categoría de activos no generadores de flujos de efectivo.

## FUNDACIÓN CISA: CENTRAL INTEGRAL DE SERVICIOS ASPANIAS

### Memoria ejercicio 2020

En el supuesto de que un bien de inmovilizado que no generaba flujos de efectivo pase a ser utilizado en actividades lucrativas, desarrolladas por la propia entidad, procederá su reclasificación por el valor en libros en el momento en que exista evidencia clara de que tal reclasificación es adecuada.

Una reclasificación, por sí sola, no provoca necesariamente una comprobación del deterioro o una reversión de la pérdida por deterioro.

c) Unidad de explotación o servicio: es el grupo identificable más pequeño de activos que genera rendimientos aprovechables en la actividad de la entidad que son, en buena medida, independientes de los derivados de otros activos o grupos de activos.

#### Valoración

El inmovilizado material está valorado a su coste de adquisición, neto de su correspondiente amortización acumulada y las pérdidas por deterioro que hayan experimentado. Adicionalmente al precio pagado por la adquisición de cada elemento, el coste también incluiría los gastos financieros devengados durante el período de construcción que fueran directamente atribuibles a la adquisición o fabricación del activo siempre que requirieran un período de tiempo superior a un año para estar en condiciones de uso. Durante el ejercicio no se han activado importes por este concepto.

Después del reconocimiento inicial, el inmovilizado material se valora por su coste, menos la amortización acumulada y, en su caso, el importe acumulado de las correcciones por deterioro registradas.

Las reparaciones que no representan una ampliación de la vida útil y los costes de mantenimiento son cargados en la cuenta de pérdidas y ganancias en el ejercicio en que se producen. Los costes de ampliación o mejora que dan lugar a un aumento de la capacidad productiva o a un alargamiento de la vida útil de los bienes, son incorporados al activo como mayor valor del mismo.

La amortización del inmovilizado material se calcula, aplicando el método lineal, sobre el coste de adquisición de los activos menos su valor residual; entendiéndose que los terrenos sobre los que se asientan los edificios y otras construcciones tienen una vida útil indefinida y que, por tanto, no son objeto de amortización.

La amortización de los elementos del inmovilizado material se realiza, desde el momento en el que están disponibles para su puesta en funcionamiento, de forma lineal durante su vida útil estimada. La dotación anual a la amortización ha sido calculada sobre la base de los años de vida útil estimada, según el siguiente detalle:

Activo	Años de vida útil
Construcciones	30
Instalaciones Técnicas	10
Maquinaria	6-10
Útiles y Herramientas	2-10
Mobiliario	10
Equipos para el proceso de información	4
Elementos de transporte	5-10

El importe cargado a la cuenta de pérdidas y ganancias del ejercicio 2020 por el concepto de amortización del inmovilizado material ascendió a 122.673,45 euros (136.682,27 euros en 2019) y se

**Memoria ejercicio 2020**

encuentra registrado bajo el epígrafe de “Amortización del inmovilizado” de la cuenta de pérdidas y ganancias.

El Patronato de la Fundación considera que el valor contable de los activos no supera el valor recuperable de los mismos, calculando éste en base a lo explicado en la Nota 4.c siguiente.

El beneficio o pérdida resultante de la enajenación o el retiro de un activo se calcula como la diferencia entre el beneficio de la venta y el importe en libros del activo, y se reconoce en la cuenta de resultados.

En cada cierre de ejercicio, la Fundación revisa los valores residuales, las vidas útiles y los métodos de amortización del inmovilizado material y, si procede, se ajustan de forma prospectiva.

c) Deterioro de valor del inmovilizado material e intangible

En la fecha de cada balance de situación o siempre que existan indicios de pérdida de valor, la Fundación revisa los importes en libros de sus activos materiales e intangibles para determinar si existen indicios de que dichas activos hayan sufrido una pérdida por deterioro de valor. Si existe cualquier indicio, el importe recuperable del activo se calcula con el objeto de determinar el alcance de la pérdida por deterioro de valor (si la hubiera). En caso de que el activo no genere flujos de efectivo por sí mismo que sean independientes de otros activos, la Fundación calculará el importe recuperable de la Unidad Generadora de efectivo a la que pertenece el activo.

El importe recuperable es el valor superior entre el valor razonable menos el coste de venta y el valor en uso. Para calcular el valor en uso, la Fundación prepara las previsiones de flujos de caja futuros a partir de las estimaciones más recientes realizadas por el Patronato de la Fundación. Estas estimaciones incorporan las mejores previsiones disponibles de ingresos y gastos de las Unidades Generadoras de Efectivo utilizando la experiencia del pasado y las expectativas futuras. Al evaluar el valor de uso, los futuros flujos de efectivo estimados se descuentan a su valor actual utilizando un tipo de interés de mercado.

La Fundación ha definido como unidades generadoras de efectivo básicas, cada uno de los programas en los que desarrolla sus actividades.

Si se estima que el importe recuperable de un activo (o una Unidad Generadora de Efectivo) es inferior a su importe en libros, el importe en libros del activo (Unidad Generadora de Efectivo) se reduce a su importe recuperable. Para ello se reconoce el importe de la pérdida por deterioro de valor como gasto y se distribuye entre los activos que forman la unidad, reduciendo en primer lugar el fondo de comercio, si existiera, y, a continuación, el resto de los activos de la unidad prorrateados en función de su importe en libros.

Cuando una pérdida por deterioro de valor revierte posteriormente, el importe en libros del activo (Unidad Generadora de Efectivo) se incrementa a la estimación revisada de su importe recuperable, pero de tal modo que el importe en libros incrementado no supere el importe en libros que se habría determinado de no haberse reconocido ninguna pérdida por deterioro de valor para el activo (Unidad Generadora de Efectivo) en ejercicios anteriores. Inmediatamente se reconoce una reversión de una pérdida por deterioro de valor como un ingreso.

**Memoria ejercicio 2020**

d) Baja de bienes de Inmovilizado material

La diferencia entre el importe que, en su caso, se obtenga de un elemento del inmovilizado material, neto de los costes de venta, y su valor contable, determinará el de resultados del ejercicio en que ésta se produce.

Los créditos por venta de inmovilizado se valorarán de acuerdo con lo dispuesto en la norma relativa a activos financieros.

d.1) Baja de bienes de inmovilizado no generadores de flujos de efectivo.

Los bienes del inmovilizado material no generadores de flujos de efectivo se darán de baja en el momento de su enajenación o disposición por otra vía o cuando no se espere obtener en el futuro un potencial de servicio de los mismos.

d.2) Baja de bienes de inmovilizado generadores de flujos de efectivo.

Los elementos del inmovilizado material generadores de flujos de efectivo se darán de baja en el momento de su enajenación o disposición por otra vía o cuando no se espere obtener beneficios o rendimientos económicos futuros de los mismos.

e) Arrendamientos

Los contratos se califican como arrendamientos financieros cuando de sus condiciones económicas se deduce que se transfieren al arrendatario sustancialmente todos los riesgos y beneficios inherentes a la propiedad del activo objeto del contrato. En caso contrario, los contratos se clasifican como arrendamientos operativos.

Los pagos por arrendamientos operativos se registran como gastos en la cuenta de pérdidas y ganancias cuando se devengan.

f) Instrumentos financieros

f.1) Activos financieros

f.1.1) Clasificación y valoración

Los activos financieros se reconocen en el balance de situación cuando se lleva a cabo su adquisición y se registran inicialmente a su valor razonable, incluyendo en general los costes de la operación.

Los activos financieros mantenidos por la Fundación se clasifican como:

Préstamos y partidas a cobrar

En esta categoría se registran los créditos por operaciones comerciales y no comerciales, que incluyen los activos financieros cuyos cobros son de cuantía determinada o determinable, que no se negocian en un mercado activo y para los que se estima recuperar todo el desembolso realizado por la Fundación, salvo, en su caso, por razones imputables a la solvencia del deudor.



**Memoria ejercicio 2020**

En su reconocimiento inicial en el balance, se han registrado por su valor razonable, que, salvo evidencia en contrario, es el precio de la transacción, que equivale al valor razonable de la contraprestación entregada más los costes de transacción que les sean directamente atribuibles.

Tras su reconocimiento inicial, estos activos financieros se valoran a su coste amortizado.

No obstante, los créditos por operaciones comerciales con vencimiento no superior a un año y que no tienen un tipo de interés contractual, así como los anticipos y créditos al personal, los dividendos a cobrar y los desembolsos exigidos sobre instrumentos de patrimonio, cuyo importe se espera recibir en el corto plazo, se valoran inicialmente y posteriormente por su valor nominal, cuando el efecto de no actualizar los flujos de efectivo no es significativo.

Activos financieros disponibles para la venta

Incluyen los valores representativos de deuda y los instrumentos de patrimonio que no se han incluido en otras categorías.

En su reconocimiento inicial en el balance, se han registrado por su valor razonable, que, salvo evidencia en contrario, es el precio de la transacción, que equivale al valor razonable de la contraprestación entregada más los costes de transacción que les sean directamente atribuibles. Para los instrumentos de patrimonio se incluye en el valor inicial el importe de los derechos preferentes de suscripción y similares que se han adquirido.

Tras su reconocimiento inicial, estos activos financieros se valoran a su valor razonable, sin deducir los costes de transacción en los que se pudiera incurrir en su enajenación. Los cambios que se producen en el valor razonable se registran directamente en el patrimonio neto, hasta que el activo financiero cause baja del balance o se deteriore, momento en el que el importe reconocido en patrimonio neto se imputará en la cuenta de pérdidas y ganancias. No obstante, las pérdidas y ganancias que resulten por diferencias de cambio en activos financieros monetarios en moneda extranjera se registran en la cuenta de pérdidas y ganancias.

Los instrumentos de patrimonio cuyo valor razonable no puede ser estimado de manera fiable se valoran por su coste, menos, en su caso, el importe acumulado de las correcciones valorativas por deterioro de su valor.

En el caso de venta de derechos preferentes de suscripción y similares o segregación de los mismos para ejercitarlos, el importe del coste de los derechos disminuirá el valor contable de los respectivos activos.

Fianzas entregadas

Figuran registradas por los importes pagados, que no difieren significativamente de su valor razonable.

f.1.2) Cancelación de los activos financieros

Los activos financieros se dan de baja del balance de la Fundación cuando han expirado los derechos contractuales sobre los flujos de efectivo del activo financiero o cuando se transfieren, siempre que en dicha transferencia se transmitan sustancialmente los riesgos y beneficios inherentes a su propiedad.

**Memoria ejercicio 2020**

Si la Fundación no ha cedido ni retenido sustancialmente los riesgos y beneficios del activo financiero, éste se da de baja cuando no se retiene el control. Si la Fundación mantiene el control del activo, continúa reconociéndolo por el importe al que está expuesta por las variaciones de valor del activo cedido, es decir, por su implicación continuada, reconociendo el pasivo asociado.

La diferencia entre la contraprestación recibida neta de los costes de transacción atribuibles, considerando cualquier nuevo activo obtenido menos cualquier pasivo asumido, y el valor en libros del activo financiero transferido, más cualquier importe acumulado que se haya reconocido directamente en el patrimonio neto, determina la ganancia o pérdida surgida al dar de baja el activo financiero y forma parte del resultado del ejercicio en que se produce.

La Fundación no da de baja los activos financieros en las cesiones en las que retiene sustancialmente los riesgos y beneficios inherentes a su propiedad, tales como el descuento de efectos. En estos casos, la Fundación reconoce un pasivo financiero por un importe igual a la contraprestación recibida.

f.1.3) Intereses y dividendos recibidos de activos financieros

Los intereses y dividendos de activos financieros devengados con posterioridad al momento de la adquisición se reconocen como ingresos en la cuenta de pérdidas y ganancias. Los intereses se reconocen utilizando el método del tipo de interés efectivo y los dividendos cuando se declara el derecho a recibirlos.

A estos efectos, en la valoración inicial de los activos financieros se registran de forma independiente, atendiendo a su vencimiento, el importe de los intereses explícitos devengados y no vencidos en dicho momento, así como el importe de los dividendos acordados por el órgano competente hasta el momento de la adquisición. Se entiende por intereses explícitos aquellos que se obtienen de aplicar el tipo de interés contractual del instrumento financiero.

Asimismo, cuando los dividendos distribuidos proceden inequívocamente de resultados generados con anterioridad a la fecha de adquisición porque se hayan distribuido importes superiores a los beneficios generados por la participada desde la adquisición, no se reconocen como ingresos, y minoran el valor contable de la inversión.

f.1.4) Deterioro del valor de los activos financieros

El valor en libros de los activos financieros se corrige por la Fundación con cargo a la cuenta de pérdidas y ganancias cuando existe una evidencia objetiva de que se ha producido una pérdida por deterioro.

Para determinar las pérdidas por deterioro de los activos financieros, la Fundación evalúa las posibles pérdidas tanto de los activos individuales, como de los grupos de activos con características de riesgo similares.

Instrumentos de deuda

Existe una evidencia objetiva de deterioro de los instrumentos de deuda, entendidos como las cuentas a cobrar, los créditos y los valores representativos de deuda, cuando después de su

## FUNDACIÓN CISA: CENTRAL INTEGRAL DE SERVICIOS ASPANIAS

### Memoria ejercicio 2020

reconocimiento inicial ocurre un evento que supone un impacto negativo en sus flujos de efectivo estimados futuros.

La Fundación considera como activos deteriorados (activos dudosos) aquellos instrumentos de deuda para los que existen evidencias objetivas de deterioro, que hacen referencia fundamentalmente a la existencia de impagos, incumplimientos, refinanciaciones y a la existencia de datos que evidencien la posibilidad de no recuperar la totalidad de los flujos futuros pactados o que se produzca un retraso en su cobro.

Para los deudores comerciales y otras cuentas a cobrar, la Fundación considera como activos dudosos aquellos saldos que tienen partidas vencidas a más de seis meses para las que no existe seguridad de su cobro y los saldos de empresas que han solicitado un concurso de acreedores. La Fundación considera para los instrumentos cotizados el valor de mercado de los mismos como sustituto del valor actual de los flujos de efectivo futuros, siempre que sea suficientemente fiable.

Para los "Activos financieros disponibles para la venta", cuando existen evidencias objetivas de que un descenso en el valor razonable se debe a su deterioro, las minusvalías latentes reconocidas como "Ajustes por cambios de valor" en el patrimonio neto se reconocen en la cuenta de pérdidas y ganancias.

La reversión del deterioro se reconoce como un ingreso en la cuenta de pérdidas y ganancias y tiene como límite el valor en libros del activo financiero que estaría registrado en la fecha de reversión si no se hubiese registrado el deterioro de valor.

#### Instrumentos de patrimonio

Existe una evidencia objetiva de que los instrumentos de patrimonio se han deteriorado cuando después de su reconocimiento inicial ocurre un evento o una combinación de ellos que suponga que no se va a poder recuperar su valor en libros debido a un descenso prolongado o significativo en su valor razonable. En este sentido, la Fundación considera, en todo caso, que los instrumentos se han deteriorado ante una caída de un año y medio y de un 40% de su cotización, sin que se haya producido la recuperación de su valor.

En el caso de instrumentos de patrimonio valorados a valor razonable e incluidos en la cartera de "Activos financieros disponibles para la venta", la pérdida por deterioro se calcula como la diferencia entre su coste de adquisición y su valor razonable menos las pérdidas por deterioro previamente reconocidas. Las minusvalías latentes reconocidas como "Ajustes por cambios de valor" en el patrimonio neto se registran inmediatamente en la cuenta de pérdidas y ganancias cuando se determina que el descenso del valor razonable se debe a su deterioro. Si con posterioridad se recuperan todas o parte de las pérdidas por deterioro, su importe se reconoce en "Ajustes por cambios de valor" en el patrimonio neto.

#### f.2) Pasivos financieros

##### f.2.1) Clasificación y valoración

#### Débitos y partidas a pagar

Incluyen los pasivos financieros originados por la compra de bienes y servicios por operaciones de tráfico de la Fundación y los débitos por operaciones no comerciales que no son instrumentos

**Memoria ejercicio 2020**

derivados como son los préstamos bancarios.

En su reconocimiento inicial en el balance, se registran por su valor razonable, que, salvo evidencia en contrario, es el precio de la transacción, que equivale al valor razonable de la contraprestación recibida ajustado por los costes de transacción que les sean directamente atribuibles.

Tras su reconocimiento inicial, estos pasivos financieros se valoran por su coste amortizado. Los intereses devengados se contabilizan en la cuenta de pérdidas y ganancias, aplicando el método del tipo de interés efectivo.

No obstante, los débitos por operaciones comerciales con vencimiento no superior a un año y que no tienen un tipo de interés contractual, así como los desembolsos exigidos por terceros sobre participaciones, cuyo importe se espera pagar en el corto plazo, se valoran por su valor nominal, ya que el efecto de no actualizar los flujos de efectivo no es significativo.

f.2.2) Cancelación de los pasivos financieros

La Fundación da de baja un pasivo financiero cuando la obligación se ha extinguido.

La diferencia entre el valor en libros del pasivo financiero, o de la parte del mismo que se haya dado de baja, y la contraprestación pagada, incluidos los costes de transacción atribuibles, y en la que se recoge asimismo cualquier activo cedido diferente del efectivo o pasivo asumido, se reconoce en la cuenta de pérdidas y ganancias del ejercicio en que tenga lugar.

g) Existencias

Las existencias se valoran a su precio de adquisición. El precio de adquisición incluye el importe facturado por el vendedor, después de deducir cualquier descuento, rebaja en el precio u otras partidas similares, y todos los gastos adicionales producidos hasta que los bienes se hallan ubicados para su venta, tales como transporte, aranceles de aduanas, seguros y otros directamente atribuibles a la adquisición de las existencias.

Dado que las existencias de la Fundación no necesitan un periodo de tiempo superior a un año para estar en condiciones de ser vendidas, no se incluyen gastos financieros en el precio de adquisición o coste de producción.

Cuando el valor neto realizable de las existencias es inferior a su precio de adquisición, se efectúan las oportunas correcciones valorativas, reconociéndolas como un gasto en la cuenta de resultados.

Al cierre del ejercicio terminado el 31 de diciembre de 2020, no existen existencias obsoletas ni de lento movimiento en el inventario de la Fundación.

h) Efectivo y otros activos líquidos equivalentes

Este epígrafe incluye el efectivo en caja, las cuentas corrientes bancarias y los depósitos temporales de activos que cumplen con todos los siguientes requisitos:

**Memoria ejercicio 2020**

- Son convertibles en efectivo.
- En el momento de su adquisición su vencimiento no era superior a tres meses.
- No están sujetos a un riesgo significativo de cambio de valor.
- Forman parte de la política de gestión normal de tesorería de la Fundación.

i) Créditos y débitos por la actividad propia

1. Ámbito de aplicación.

a) Créditos por la actividad propia: son los derechos de cobro que se originan en el desarrollo de la actividad propia frente a los beneficiarios, usuarios, patrocinadores y afiliados.

b) Débitos por la actividad propia: son las obligaciones que se originan por la concesión de ayudas y otras asignaciones a los beneficiarios de la entidad en cumplimiento de los fines propios.

2. Valoración inicial y posterior de los créditos.

Las cuotas, donativos y otras ayudas similares, procedentes de patrocinadores, afiliados u otros deudores, con vencimiento a corto plazo, originarán un derecho de cobro que se contabilizará por su valor nominal. Si el vencimiento supera el citado plazo, se reconocerán por su valor actual. La diferencia entre el valor actual y el nominal del crédito se registrará como un ingreso financiero en la cuenta de resultados de acuerdo con el criterio del coste amortizado.

Los préstamos concedidos en el ejercicio de la actividad propia a tipo de interés cero o por debajo del interés de mercado se contabilizarán por su valor razonable. La diferencia entre el valor razonable y el importe entregado se reconocerá, en el momento inicial, como un gasto en la cuenta de resultados de acuerdo con su naturaleza. Después de su reconocimiento inicial, la reversión del descuento practicado se contabilizará como un ingreso financiero en la cuenta de resultados.

Al menos al cierre del ejercicio, deberán efectuarse las correcciones valorativas necesarias siempre que exista evidencia objetiva de que se ha producido un deterioro de valor en estos activos. A tal efecto serán de aplicación los criterios recogidos en la norma de registro y valoración décima comprendida en la segunda parte de este Plan de Contabilidad de entidades sin fines lucrativos para reconocer el deterioro de los activos financieros que se contabilizan aplicando el criterio del coste amortizado

3. Valoración inicial y posterior de los débitos.

Las ayudas y otras asignaciones concedidas por la entidad a sus beneficiarios, con vencimiento a corto plazo, originarán el reconocimiento de un pasivo por su valor nominal. Si el vencimiento supera el citado plazo, se reconocerán por su valor actual. La diferencia entre el valor actual y el nominal del débito se contabilizará como un gasto financiero en la cuenta de resultados de acuerdo con el criterio del coste amortizado.

Si la concesión de la ayuda es plurianual, el pasivo se registrará por el valor actual del importe comprometido en firme de forma irrevocable e incondicional. Se aplicará este mismo criterio en

**Memoria ejercicio 2020**

aquellos casos en los que la prolongación de la ayuda no esté sometida a evaluaciones periódicas, sino al mero cumplimiento de trámites formales o administrativos

j) Subvenciones, donaciones y legados

La Fundación utiliza los siguientes criterios para la contabilización de las subvenciones, donaciones y legados que le han sido concedidas:

- Subvenciones, donaciones y legados a la explotación: Se abonan a resultados en el momento en el que, tras su concesión, la Fundación estima que se han cumplido las condiciones establecidas en la misma y, por consiguiente, no existen dudas razonables sobre su cobro, y se imputan a los resultados de forma que se asegure en cada periodo una adecuada correlación contable entre los ingresos derivados de la subvención, donaciones y legados y los gastos subvencionados.
- Subvenciones, donaciones y legados de capital. Las que tienen carácter de no reintegrable, se registran como ingresos directamente imputados al patrimonio neto, por el importe concedido una vez deducido el efecto impositivo si lo hubiese. Se procede al registro inicial, una vez recibida la comunicación de su concesión y se estima que se han cumplido las condiciones establecidas en las resoluciones individuales de concesión.

En el reconocimiento inicial la Fundación registra, por un lado, los bienes o servicios recibidos como un activo y, por otro, el correspondiente incremento en el patrimonio neto. A partir de la fecha de su registro, las subvenciones, donaciones y legados de capital se imputan a resultados en proporción a la depreciación experimentada durante el período, por los activos financiados con las mismas, salvo que se trate de activos no depreciables, en cuyo caso se imputarán al resultado del ejercicio en el que se produzca la enajenación o baja en inventario de los mismos.

k) Provisiones y contingencias

Al tiempo de formular las cuentas anuales, el Patronato diferencia entre:

- Provisiones: pasivos que cubren obligaciones presentes a la fecha del balance surgidas como consecuencia de sucesos pasados de los que pueden derivarse perjuicios patrimoniales de probable materialización para la Fundación, cuyo importe y momento de cancelación son indeterminados. Dichos saldos se registran por el valor actual del importe más probable que se estima que la Fundación tendrá que desembolsar para cancelar la obligación, y
- Pasivos contingentes: obligaciones posibles surgidas como consecuencia de sucesos pasados, cuya materialización está condicionada a que ocurra, o no, uno o más eventos futuros independientes de la voluntad de la Fundación.

Las cuentas anuales de la Fundación no recogen ninguna provisión por no existir ninguna obligación que se tenga que atender. Los pasivos contingentes no se reconocen en las cuentas anuales, sino que se informa sobre los mismos, conforme a los requerimientos de la normativa contable.

Las provisiones, que se cuantifican teniendo en consideración la mejor información disponible sobre las consecuencias del suceso que las origina y son reestimadas con ocasión de cada cierre contable, se utilizan para afrontar las obligaciones específicas para las cuales fueron originalmente reconocidas,

**Memoria ejercicio 2020**

procediéndose a su reversión, total o parcial, cuando dichas obligaciones dejan de existir o disminuyen.

l) **Clasificación de saldos entre corriente y no corriente**

En el balance de situación adjunto, los saldos se clasifican en no corrientes y corrientes. Los corrientes comprenden aquellos saldos que la Fundación espera vender, consumir, desembolsar o realizar en el transcurso del ciclo normal de explotación, aquellos otros que no correspondan con esta clasificación se consideran no corrientes.

m) **Impuesto sobre beneficios**

El sujeto pasivo es una Fundación sin ánimo de lucro que cumple los requisitos de las entidades sin fines lucrativos establecidos en el artículo 3 de la Ley 49/2002, por lo que, a los efectos del Impuesto de Sociedades y de conformidad con lo previsto en los artículos 9.2 y 133 de la Ley 43/1995, tiene la consideración de entidad parcialmente exenta, y ha ejercido la opción por el Régimen fiscal especial de las entidades sin fines lucrativos del Título II de la Ley 49/2002 en los términos previstos en los artículos 1 y 2 del Real Decreto 1270/2003.

En el ejercicio 2020, la Fundación en cumplimiento de sus fines propios únicamente ha obtenido rentas exentas, todas ellas contempladas en las exenciones recogidas en el artículo 6 (en concreto los apartados 1 a), b) y c) ,2 y 4) y en el artículo 7 (en concreto los apartados 3º y 11º) de la Ley 49/2002.

El gasto por impuesto sobre beneficios del ejercicio se calcula mediante la suma del impuesto corriente que resulta de la aplicación del tipo de gravamen sobre la base imponible del ejercicio y después de aplicar las deducciones que fiscalmente son admisibles, más la variación de los activos y pasivos por impuestos diferidos.

Los activos y pasivos por impuestos diferidos incluyen las diferencias temporarias que se identifican como aquellos importes que se prevén pagaderos o recuperables por las diferencias entre los importes en libros de los activos y pasivos y su valor fiscal, así como las bases imponibles negativas pendientes de compensación y los créditos por deducciones fiscales no aplicadas fiscalmente. Dichos importes se registran aplicando a la diferencia temporaria o crédito que corresponda el tipo de gravamen al que se espera recuperarlos o liquidarlos.

Por su parte, los pasivos por impuestos diferidos, identificados con diferencias temporarias sólo se reconocen en el caso de que se considere probable que la entidad vaya a tener en el futuro suficientes ganancias fiscales contra las que poder hacerlos efectivos y no procedan del reconocimiento inicial (salvo en una combinación de negocios) de otros activos y pasivos en una operación que no afecta ni al resultado fiscal ni al resultado contable.

Con ocasión de cada cierre contable, se revisan los impuestos diferidos registrados (tanto activos como pasivos) con objeto de comprobar que se mantienen vigentes, efectuándose las oportunas correcciones a los mismos de acuerdo con los resultados de los análisis realizados.

Los activos y pasivos por impuesto diferido se valoran a los tipos de gravamen esperados en el momento de su reversión, según la normativa vigente aprobada, y de acuerdo con la forma en que racionalmente se espera recuperar o pagar el activo o pasivo por impuesto diferido.

**Memoria ejercicio 2020**

n) Ingresos y gastos propios de las entidades no lucrativas

Los ingresos y gastos se imputan en función del criterio del devengo con independencia de la fecha de su cobro o de su pago. En particular, las ayudas otorgadas por la entidad, se reconocerán en el momento que se apruebe su concesión

Los ingresos se valoran al valor razonable de la contrapartida recibida o por recibir, deduciendo los descuentos, rebajas en el precio y otras partidas similares que la Fundación pueda conceder, así como, en su caso, los intereses incorporados al nominal de los créditos.

Los ingresos de promociones patrocinadores y colaboraciones se reconocen igualmente considerando el grado de realización de la prestación a la fecha de balance, siempre y cuando el resultado de la transacción pueda ser estimado con fiabilidad.

Los ingresos por intereses se devengan siguiendo un criterio financiero temporal, en función del principal pendiente de cobro y el tipo de interés efectivo aplicable, que es el tipo que iguala exactamente los futuros recibos en efectivo estimados a lo largo de la vida prevista del activo financiero con el importe en libros neto de dicho activo.

ñ) Operaciones con partes vinculadas

Las transacciones con partes vinculadas se contabilizan de acuerdo con las normas de valoración detalladas anteriormente.

A efectos de presentación de las cuentas anuales, se entenderá que otra empresa forma parte del grupo cuando ambas estén vinculadas por una relación de control, directa o indirecta, análoga a la prevista en el artículo 42 del Código de Comercio para los grupos de sociedades o cuando las empresas estén controladas por cualquier medio por una o varias personas físicas o jurídicas que actúen conjuntamente o se halle bajo dirección única por acuerdos o cláusulas estatutarias.

Se entenderá que una empresa es asociada cuando sin que se trate de una empresa del grupo, en el sentido señalado anteriormente, alguna o algunas de las empresas que lo forman, incluida la entidad o persona física dominante, ejerza sobre tal influencia significativa. Se presumirá que existe influencia significativa cuando se posea al menos el 20% de los derechos de voto de otra sociedad.



**FUNDACIÓN CISA: CENTRAL INTEGRAL DE SERVICIOS ASPANIAS**

**Memoria ejercicio 2020**

**5. INMOVILIZADO INTANGIBLE**

La composición y el movimiento habido durante el ejercicio en las cuentas de inmobilizaciones inmateriales y de sus correspondientes amortizaciones acumuladas se detallan a continuación:

Generadores de flujos de efectivo:

	Euros				Saldo Final
	Saldo Inicial	Adiciones	Retiros	Trasposos	
<u>Ejercicio 2020</u>					
<u>Coste:</u>					
Aplicaciones Informáticas	16.332,01	-	-	-	16.332,01
Total Costes	16.332,01	-	-	-	16.332,01
<u>Amortización Acumulada</u>					
Aplicaciones Informáticas	(15.323,06)	(606,95)	-	-	(15.930,01)
Total Amortización Acumulada	(15.323,06)	(606,95)	-	-	(15.930,01)
<u>Valor Neto</u>	<u>1.008,95</u>				<u>402,00</u>
<u>Ejercicio 2019 (*)</u>					
<u>Coste:</u>					
Aplicaciones Informáticas	16.332,01	-	-	-	16.332,01
Total Costes	16.332,01	-	-	-	16.332,01
<u>Amortización Acumulada</u>					
Aplicaciones Informáticas	(14.563,38)	(759,68)	-	-	(15.323,06)
Total Amortización Acumulada	(14.563,38)	(759,68)	-	-	(15.323,06)
<u>Valor Neto</u>	<u>1.768,63</u>				<u>1.008,95</u>

(\*) Reexpresado

5.1.- Descripción de los principales movimientos

No hay movimientos de altas ni bajas ni en el ejercicio 2020 ni en el ejercicio 2019.

5.2.- Elementos totalmente amortizados

El detalle de los elementos totalmente amortizados a 31 de Diciembre es el siguiente:

(Euros)	2020	2019
Aplicaciones informáticas	15.126,01	15.126,01
Total Elementos totalmente amortizados	15.126,01	15.126,01

## FUNDACIÓN CISA: CENTRAL INTEGRAL DE SERVICIOS ASPANIAS

### Memoria ejercicio 2020

#### 5.3.- Otra información

Durante el presente ejercicio la Fundación no ha efectuado adquisición alguna de activos inmovilizados a empresas vinculadas.

La Fundación no posee ningún activo intangible que esté afecto a garantías ni a reversión, ni tenga restricciones en su titularidad. Asimismo, la Fundación no posee inmovilizado intangible no afecto a la explotación.

Al 31 de diciembre de 2020 no existen compromisos firmes de compra de inmovilizado intangible.

#### 6. INMOVILIZADO MATERIAL

El detalle y el movimiento habido durante el presente ejercicio en las diferentes cuentas de inmovilizado material y de sus correspondientes amortizaciones acumuladas han sido los siguientes:

##### a) Generadores de flujos de efectivo:

	Euros				Saldo Final
	Saldo Inicial	Adiciones	Retiros	Trasposos	
<b>Ejercicio 2020</b>					
<b>Coste:</b>					
Construcciones	1.012.725,28	-	-	-	1.012.725,28
<b>Total Construcciones</b>	<b>1.012.725,28</b>	<b>-</b>	<b>-</b>	<b>-</b>	<b>1.012.725,28</b>
Instalaciones Técnicas	401.137,82	-	-	-	401.137,82
Maquinaria	481.362,14	21.632,99	-	-	502.995,13
Utillaje	95.088,18	3.455,00	-	-	98.543,18
Mobiliario	31.288,75	-	-	-	31.288,75
Equipos para proceso de información	17.021,75	4.590,00	-	-	21.611,75
Elementos de transporte	111.981,64	-	-	-	111.981,64
<b>Total instalaciones técnicas y otro inmovilizado material</b>	<b>1.137.880,28</b>	<b>29.677,99</b>	<b>-</b>	<b>-</b>	<b>1.167.558,27</b>
<b>Total Costes</b>	<b>2.150.605,56</b>	<b>29.677,99</b>	<b>-</b>	<b>-</b>	<b>2.180.283,55</b>
<b>Amortización Acumulada</b>					
Construcciones	(330.841,31)	(38.080,27)	-	-	(368.921,58)
<b>Total Construcciones</b>	<b>(330.841,31)</b>	<b>(38.080,27)</b>	<b>-</b>	<b>-</b>	<b>(368.921,58)</b>
Instalaciones Técnicas	(304.803,37)	(26.734,74)	-	-	(331.538,11)
Maquinaria	(295.726,66)	(32.550,25)	-	-	(328.276,91)
Utillaje	(79.914,55)	(11.974,17)	-	-	(91.888,72)
Mobiliario	(29.158,71)	(1.515,08)	-	-	(30.673,79)
Equipos para proceso de información	(11.508,90)	(3.264,94)	-	-	(14.773,84)
Elementos de transporte	(72.856,70)	(8.554,00)	-	-	(81.410,70)
<b>Total instalaciones técnicas y otro inmovilizado material</b>	<b>(793.968,89)</b>	<b>(84.593,18)</b>	<b>-</b>	<b>-</b>	<b>(878.562,07)</b>
<b>Total Amortización Acumulada</b>	<b>(1.124.810,20)</b>	<b>(122.673,45)</b>	<b>-</b>	<b>-</b>	<b>(1.247.483,65)</b>
<b>Valor Neto</b>	<b>1.025.795,36</b>				<b>932.799,90</b>

## FUNDACIÓN CISA: CENTRAL INTEGRAL DE SERVICIOS ASPANIAS

### Memoria ejercicio 2020

#### Ejercicio 2019 (\*)

##### Coste:

Construcciones	1.012.725,28	-	-	-	1.012.725,28
<b>Total Construcciones</b>	<b>1.012.725,28</b>	<b>-</b>	<b>-</b>	<b>-</b>	<b>1.012.725,28</b>
Instalaciones Técnicas	385.706,82	15.431,00	-	-	401.137,82
Maquinaria	341.232,14	140.130,00	-	-	481.362,14
Utillaje	95.088,18	-	-	-	95.088,18
Mobiliario	31.288,75	-	-	-	31.288,75
Equipos para proceso de información	13.366,72	3.655,03	-	-	17.021,75
Elementos de transporte	93.981,64	18.000,00	-	-	111.981,64
<b>Total instalaciones técnicas y otro inmovilizado material</b>	<b>960.664,25</b>	<b>177.216,03</b>	<b>-</b>	<b>-</b>	<b>1.137.880,28</b>
<b>Total Costes</b>	<b>1.973.389,53</b>	<b>177.216,03</b>	<b>-</b>	<b>-</b>	<b>2.150.605,56</b>

##### Amortización Acumulada

Construcciones	(275.788,82)	(55.052,49)	-	-	(330.841,31)
<b>Total Construcciones</b>	<b>(275.788,82)</b>	<b>(55.052,49)</b>	<b>-</b>	<b>-</b>	<b>(330.841,31)</b>
Instalaciones Técnicas	(276.007,22)	(28.796,15)	-	-	(304.803,37)
Maquinaria	(277.385,11)	(18.341,55)	-	-	(295.726,66)
Utillaje	(61.400,87)	(18.513,68)	-	-	(79.914,55)
Mobiliario	(27.496,78)	(1.661,93)	-	-	(29.158,71)
Equipos para proceso de información	(8.066,51)	(3.442,39)	-	-	(11.508,90)
Elementos de transporte	(62.742,40)	(10.114,30)	-	-	(72.856,70)
<b>Total instalaciones técnicas y otro inmovilizado material</b>	<b>(713.098,89)</b>	<b>(80.870,00)</b>	<b>-</b>	<b>-</b>	<b>(793.968,89)</b>
<b>Total Amortización Acumulada</b>	<b>(988.887,71)</b>	<b>(135.922,49)</b>	<b>-</b>	<b>-</b>	<b>(1.124.810,20)</b>
<b>Valor Neto</b>	<b>984.501,82</b>				<b>1.025.795,36</b>

(\*) Reexpresado

#### 6.1.- Descripción de los principales movimientos

Las altas del ejercicio 2020 corresponden a la compra de una lavadora, un carro para la muestroteca, una máquina embaladora automática "Pester" y un dispositivo para lectura móvil.

Las altas del ejercicio 2019 corresponden a las instalaciones para la línea de adhesivado y para el horno secado, compra de dos máquinas de prensado de bobinas, un lector de código de barras, un ordenador y de un camión y un remolque.

No hay bajas de inmovilizado material en el ejercicio 2020 ni en el ejercicio 2019.

#### 6.2.- Revisión de las vidas útiles

La Fundación ha revisado la estimación de las vidas útiles aplicadas a los elementos del inmovilizado material no detectando ninguna variación en las mismas que deba ser objeto de modificación.

**FUNDACIÓN CISA: CENTRAL INTEGRAL DE SERVICIOS ASPANIAS**

**Memoria ejercicio 2020**

6.3.- Subvenciones recibidas relacionadas con el inmovilizado material

La Fundación recibió en el ejercicio 2016 una donación para la adquisición de un vehículo por importe de 6.600,00 euros. En el ejercicio 2019 recibió una subvención por importe de 48.503,70 euros a fondo perdido procedente de la Junta de Castilla y León, para la inversión en instalaciones en el Centro Especial de Empleo. (Nota 12).

6.4.- Elementos totalmente amortizados

El detalle de los elementos totalmente amortizados a 31 de Diciembre es el siguiente:

(Euros)	2020	2019
Contrucciones	20.101,72	20.101,72
Instalaciones Técnicas	220.985,79	152.741,46
Maquinaria	226.327,12	195.252,02
Utillaje	41.077,84	38.655,92
Mobiliario	24.917,73	19.540,93
Equipos proceso de la información	9.059,73	3.682,07
Elementos de transporte	62.753,54	42.348,90
<b>Total Elementos totalmente amortizados</b>	<b>605.223,47</b>	<b>472.323,02</b>

6.5.- Arrendamiento financiero

El valor neto contable del inmovilizado material adquirido mediante contratos de arrendamiento financiero que figura dentro del epígrafe de "Inmovilizado material" en el balance, es el siguiente:

	Euros 2020	Euros 2019
<i>Elementos de transporte</i>		
Coste	19.173,56	19.173,56
Amortización acumulada	(7.030,32)	(5.112,96)
<b>Total valor neto contable al 31 de diciembre I. Material</b>	<b>12.143,24</b>	<b>14.060,60</b>

El valor de coste por el que fueron reconocidos inicialmente los activos por arrendamiento financiero fue al valor actual de los pagos mínimos a realizar en el momento de la firma del contrato de arrendamiento financiero.

La conciliación entre el importe total de los pagos futuros mínimos y su valor actual al cierre del ejercicio es la siguiente:

Euros	31.12.2020		31.12.2019	
	Valor actual	Pagos futuros	Valor actual	Pagos futuros
Hasta un año	4.222,56	4.025,09	4.222,56	3.843,91
Entre uno y cinco años	2.463,16	2.434,88	6.685,72	6.459,97
Más de cinco años	-	-	-	-
	<b>6.685,72</b>	<b>6.459,97</b>	<b>10.908,28</b>	<b>10.303,88</b>

**FUNDACIÓN CISA: CENTRAL INTEGRAL DE SERVICIOS ASPANIAS**

**Memoria ejercicio 2020**

El contrato de arrendamiento financiero tiene las siguientes características:

- El plazo del arrendamiento es por 5 años.
- Los gastos de conservación y mantenimiento son por cuenta del arrendatario.
- El importe de la opción de compra es el equivalente a la última cuota del contrato de arrendamiento financiero.
- No existen cuotas contingentes.

6.6.-Otra información

Durante el presente ejercicio la Fundación no ha efectuado adquisición alguna de activos inmovilizados a empresas vinculadas.

La Fundación no posee ningún activo material que esté afecto a garantías ni a reversión, ni tenga restricciones en su titularidad. Asimismo, la Fundación no posee inmovilizado material no afecto a la explotación. Todos los elementos están vinculados directamente al cumplimiento de los fines fundacionales.

Al 31 de diciembre de 2020 no existen compromisos firmes de compra de inmovilizado material.

**7. ARRENDAMIENTOS Y OTRAS OPERACIONES DE NATURALEZA SIMILAR**

A 31 de diciembre de 2020 la Fundación tiene en vigor los siguientes contratos de arrendamiento operativo:

Contrato	Fecha vencimiento	Condiciones renovación	Nº Meses no cancelables
Nave	30 de noviembre de 2021	Renovación tácita	11
Almacén	30 de junio de 2021	Sin renovación tácita	6
Almacén	30 de junio de 2021	Sin renovación tácita	6

No existen cuotas de carácter contingente ni restricciones impuestas a la Fundación en virtud de los contratos de arrendamiento.

Los gastos de dichos contratos han ascendido a 40.003,55 euros. Por otra parte, existen otros gastos por alquiler por importe de 112.459,28 euros (Nota 15.e) que corresponden principalmente a alquiler de telefonía, maquinaria, vehículos y contenedores.

Los pagos futuros mínimos de los contratos de arrendamiento no cancelables al 31 de diciembre son los siguientes:

Euros	2020	2019
Hasta un año	26.669,93	26.510,32
Entre uno y cinco años	-	-
Más de cinco años	-	-
	<b>26.669,93</b>	<b>26.510,32</b>

**FUNDACIÓN CISA: CENTRAL INTEGRAL DE SERVICIOS ASPANIAS**

**Memoria ejercicio 2020**

**8. EXISTENCIAS**

La composición del saldo de este epígrafe del balance de situación al 31 de diciembre de 2020, junto con las cifras comparativas del ejercicio anterior, es la siguiente:

(Euros)	2020	2019
Materias Primas	55.054,31	37.731,49
	55.054,31	37.731,49

Al 31 de diciembre la Fundación no tiene compromisos firmes de compra de existencias.

Las existencias de la Fundación a 31 de diciembre no se encontraban sujetas a ningún tipo de garantía, siendo totalmente disponibles por la Fundación.

**9. USUARIOS Y OTROS DEUDORES DE LA ACTIVIDAD PROPIA**

El movimiento, durante el ejercicio 2020, en las cuentas integrantes del epígrafe de balance denominado "Usuarios, y otros deudores de la actividad propia" ha sido el siguiente:

	Euros				Saldo Final
	Saldo Inicial	Adiciones	Retiros	Trasposos	
<b>Ejercicio 2020</b>					
Usuarios y otros deudores de la actividad propia					
- Otras procedencias	8.682,41	-	(8.682,41)	-	-
<b>Total usuarios y otros deudores de la actividad propia</b>	<b>8.682,41</b>	<b>-</b>	<b>(8.682,41)</b>	<b>-</b>	<b>-</b>
<b>Ejercicio 2019</b>					
Usuarios y otros deudores de la actividad propia					
- Otras procedencias	8.682,41	-	-	-	8.682,41
<b>Total usuarios y otros deudores de la actividad propia</b>	<b>8.682,41</b>	<b>-</b>	<b>-</b>	<b>-</b>	<b>8.682,41</b>

**FUNDACIÓN CISA: CENTRAL INTEGRAL DE SERVICIOS ASPAÑIAS**

**Memoria ejercicio 2020**

**10. ACTIVOS FINANCIEROS**

La composición de los activos financieros, excepto los usuarios y otros deudores de la actividad propia (Nota 8), al 31 de diciembre es la siguiente:

(Euros) Categorías	Créditos, derivados y otros		Total	
	2020	2019	2020	2019
<b>Activos financieros a largo plazo</b>				
Préstamos y partidas a cobrar	104.164,39	117.936,12	104.164,39	117.936,12
<b>Total</b>	<b>104.164,39</b>	<b>117.936,12</b>	<b>104.164,39</b>	<b>117.936,12</b>
<b>Activos financieros a corto plazo</b>				
Préstamos y partidas a cobrar	1.003.760,44	2.496.940,41	1.003.760,44	2.496.940,41
<b>Total</b>	<b>1.003.760,44</b>	<b>2.496.940,41</b>	<b>1.003.760,44</b>	<b>2.496.940,41</b>
<b>Total</b>	<b>1.107.924,83</b>	<b>2.614.876,53</b>	<b>1.107.924,83</b>	<b>2.614.876,53</b>

Estos importes se desglosan en el balance de la siguiente forma:

(Euros)	Créditos, derivados y otros		Total	
	2020	2019	2020	2019
<b>Activos financieros no corrientes</b>				
Inversiones en empresas del grupo y asociadas	102.164,39	113.936,12	102.164,39	113.936,12
Inversiones financieras a largo plazo	2.000,00	4.000,00	2.000,00	4.000,00
	<b>104.164,39</b>	<b>117.936,12</b>	<b>104.164,39</b>	<b>117.936,12</b>
<b>Activos financieros corrientes</b>				
Inversiones financieras a corto plazo	2.816,52	816,52	2.816,52	816,52
Deudores comerciales y otras ctas. a cobrar	1.000.943,92	2.505.678,72	1.000.943,92	2.505.678,72
	<b>1.003.760,44</b>	<b>2.506.495,24</b>	<b>1.003.760,44</b>	<b>2.506.495,24</b>
<b>Total</b>	<b>1.107.924,83</b>	<b>2.624.431,36</b>	<b>1.107.924,83</b>	<b>2.624.431,36</b>

## FUNDACIÓN CISA: CENTRAL INTEGRAL DE SERVICIOS ASPANIAS

### Memoria ejercicio 2020

El movimiento de las inversiones financieras en el ejercicio ha sido el siguiente:

#### Ejercicio 2020

	Euros				
	Saldo Inicial	Adiciones	Retiros	Trasposos	Saldo Final
<b>Inversiones financieras a largo plazo</b>					
Fianzas y depósitos a largo plazo	4.000,00	-	-	(2.000,00)	2.000,00
<b>Total Inversiones a largo plazo</b>	<b>4.000,00</b>	<b>-</b>	<b>-</b>	<b>(2.000,00)</b>	<b>2.000,00</b>
<b>Inversiones financieras a corto plazo</b>					
Fianzas y depósitos a corto plazo	816,52	-	-	2.000,00	2.816,52
<b>Total Inversiones a corto plazo</b>	<b>816,52</b>	<b>-</b>	<b>-</b>	<b>2.000,00</b>	<b>2.816,52</b>

#### Ejercicio 2019

	Euros				
	Saldo Inicial	Adiciones	Retiros	Trasposos	Saldo Final
<b>Inversiones financieras a largo plazo</b>					
Fianzas y depósitos a largo plazo	2.000,00	2.000,00	-	-	4.000,00
<b>Total Inversiones a largo plazo</b>	<b>2.000,00</b>	<b>2.000,00</b>	<b>-</b>	<b>-</b>	<b>4.000,00</b>
<b>Inversiones financieras a corto plazo</b>					
Fianzas y depósitos a corto plazo	816,52	2.299,90	(2.299,90)	-	816,52
<b>Total Inversiones a corto plazo</b>	<b>816,52</b>	<b>2.299,90</b>	<b>(2.299,90)</b>	<b>-</b>	<b>816,52</b>

#### 10.1 Códigos de conducta para inversiones financieras temporales

Durante el ejercicio 2020, la Fundación ha realizado todas las inversiones financieras temporales que se encuentran reflejadas en estas cuentas anuales conforme a los principios y recomendaciones indicados en los Códigos de conducta aprobados en desarrollo de la disposición adicional tercera de la Ley 44/2002, de 22 de noviembre, de Medidas de Reforma del Sistema Financiero, no habiéndose producido desviaciones respecto de los criterios contenidos en los códigos citados.

En especial, se han tenido en cuenta los siguientes principios para seleccionar las distintas inversiones financieras:

- Se han establecido sistemas de selección y gestión proporcionados al volumen y naturaleza de las inversiones financieras temporales realizadas.
- Las personas que han realizado las inversiones cuentan con los suficientes conocimientos técnicos y ofrecen suficientes garantías de competencia profesional e independencia.
- Se ha valorado la seguridad, liquidez y rentabilidad de las distintas posibilidades de inversión, vigilando el equilibrio entre estos tres principios, atendiendo a las condiciones del mercado en el momento de la contratación.
- Se han diversificado los riesgos, y al objeto de preservar la liquidez de las inversiones, se han efectuado las inversiones temporales en valores o instrumentos financieros negociados en mercados secundarios oficiales.
- No se han realizado operaciones que respondan un uso meramente especulativo de los recursos financieros, en especial la venta de valores tomados en préstamo al efecto, las operaciones intradía y las operaciones en mercados de futuros y opciones.



## FUNDACIÓN CISA: CENTRAL INTEGRAL DE SERVICIOS ASPANIAS

### Memoria ejercicio 2020

- Se ha valorado que los emisores de las inversiones tengan como principios de actuación la justicia social, la solidaridad, el respeto a los derechos humanos y la protección del medio ambiente.

#### 10.2 Préstamos y partidas a cobrar

El detalle de los activos financieros incluidos en esta categoría al 31 de diciembre es el siguiente:

(Euros)	2020	2019
<b>Activos financieros a largo plazo</b>		
Créditos a entidades vinculadas (Nota 18)	102.164,39	113.936,12
Fianzas entregadas	2.000,00	4.000,00
	<b>104.164,39</b>	<b>117.936,12</b>
<b>Activos financieros a corto plazo</b>		
Fianzas entregadas	2.816,52	816,52
Deudores comerciales y otras cuentas a cobrar	1.000.943,92	2.496.123,89
	<b>1.003.760,44</b>	<b>2.496.940,41</b>
	<b>1.107.924,83</b>	<b>2.614.876,53</b>

- Créditos a entidades vinculadas

En el ejercicio 2020 se ha traspasado del epígrafe del pasivo del balance "Deudas con entidades del grupo y asociadas a largo plazo" un importe de 48.414,90 euros compensando este saldo acreedor con el crédito concedido a la Asociación Aspanias.

El saldo a 31 de diciembre de 2020 corresponde al crédito concedido a la entidad vinculada Asociación Aspanias.

- Deudores comerciales y otras cuentas a cobrar

La composición de este epígrafe al 31 de diciembre es la siguiente:

(Euros)	2020	2019
Clientes por ventas y otras cuentas a cobrar	490.597,93	1.635.581,51
Clientes empresas del grupo y asociadas (Nota 18)	86.452,34	46.975,80
Deudores varios	423.850,97	813.480,51
Personal	42,68	86,07
	<b>1.000.943,92</b>	<b>2.496.123,89</b>

#### Correcciones valorativas

El saldo de clientes por ventas y otras cuentas a cobrar se presenta neto de las correcciones por deterioro. Los movimientos habidos en dichas correcciones son los siguientes:

(Euros)	2020	2019
Saldo inicial	-	-
Dotaciones	13.173,86	-
Provisiones aplicadas a su finalidad	-	-
Saldo final	<b>13.173,86</b>	-

**FUNDACIÓN CISA: CENTRAL INTEGRAL DE SERVICIOS ASPANIAS**

**Memoria ejercicio 2020**

**11. FONDOS PROPIOS.**

El movimiento habido en las cuentas de Fondos Propios, durante el ejercicio que se cierra, ha sido el siguiente:

	Euros				Saldo Final
	Saldo Inicial	Excedente del ejercicio	Distribución del excedente del ejercicio anterior	Corrección de errores	
<b>Ejercicio 2020</b>					
Dotación Fundacional	65.000,00	-	-	-	65.000,00
Reservas voluntarias	311,74	-	-	(311,74)	-
Excedentes negativos de ej. anteriores	(551.856,71)	(1.042.706,49)	-	(9.005,52)	(1.603.568,72)
Excedente del ejercicio	(1.042.706,49)	1.042.706,49	(125.813,77)	-	(125.813,77)
<b>Total Fondos Propios</b>	<b>(1.529.251,46)</b>	<b>-</b>	<b>(125.813,77)</b>	<b>(9.317,26)</b>	<b>(1.664.382,49)</b>
<b>Ejercicio 2019</b>					
Dotación Fundacional	65.000,00	-	-	-	65.000,00
Reservas voluntarias	(609,31)	-	-	921,05	311,74
Excedentes negativos de ej. anteriores	(229.006,37)	(322.850,34)	-	-	(551.856,71)
Excedente del ejercicio	(322.850,34)	322.850,34	(1.042.706,49)	-	(1.042.706,49)
<b>Total Fondos Propios</b>	<b>(487.466,02)</b>	<b>-</b>	<b>(1.042.706,49)</b>	<b>921,05</b>	<b>(1.529.251,46)</b>

A tenor de lo dispuesto en el artículo 27 de la Ley 50/2002, de 26 de Diciembre, a la realización de los fines fundacionales deberá ser destinado, al menos, el 70% de los resultados de las explotaciones económicas que se desarrollen y de los ingresos que se obtengan por cualquier otro concepto que, previa deducción de impuestos, obtenga la Fundación, debiendo destinar el resto, deducidos los gastos de administración, a incrementar la "dotación fundacional" o bien las reservas. Las aportaciones efectuadas en concepto de dotación patrimonial, bien en el momento de su constitución, bien en un momento posterior, no serán computables a los efectos que se indican.

La Fundación podrá hacer efectivo el destino de la proporción de los resultados e ingresos a que se refiere el apartado anterior en el plazo de 4 años a partir del momento de su obtención.

La Fundación no tiene ninguna restricción a la disponibilidad de las reservas.

Como consecuencia de los excedentes negativos en que ha venido incurriendo la Fundación en los últimos ejercicios, el patrimonio neto al 31 de diciembre de 2020 es negativo por importe de 1.433.377,39 euros y tiene un fondo de maniobra negativo por importe de 750.573,08 euros.

A pesar de la situación indicada, la Fundación ha elaborado sus cuentas anuales del ejercicio 2020 bajo el principio de empresa en funcionamiento debido a la existencia de un apoyo financiero para su continuidad por parte de la Junta de Castilla y León y por parte de la Fundación Once.

El 23 de julio de 2021 la Dirección General de Economía Social y Autónomos perteneciente a la Consejería de Empleo e Industria de la Junta de Castilla y León emite un comunicado donde informa que desde dicha Dirección se está trabajando en el apoyo a Plena Inclusión Castilla y León, como gestora del Grupo Aspanias, mediante iniciativas que permitan la reestructuración organizativa del

**FUNDACIÓN CISA: CENTRAL INTEGRAL DE SERVICIOS ASPANIAS**

**Memoria ejercicio 2020**

Grupo Aspanias y la continuidad en los trabajos que se realizan en los centros especiales de empleo de la Fundación. Dentro de dichas iniciativas se encuentra la tramitación de un convenio que permita el apoyo económico de 500.000,00 euros a Plena inclusión dirigido al mantenimiento de los centros especiales de empleo de la Fundación.

**12. SUBVENCIONES, DONACIONES Y LEGADOS**

El movimiento habido en las cuentas de Subvenciones, Donaciones y Legados, durante el ejercicio que se cierra, ha sido el siguiente:

	Euros				
	Saldo Inicial	Aumentos	Imputado a Resultados	Disminuciones	Saldo Final
<b>Ejercicio 2020</b>					
Otras subvenciones, donaciones y legados	801.024,34	-	(78.020,66)	-	723.003,68
	<u>801.024,34</u>	<u>-</u>	<u>(78.020,66)</u>	<u>-</u>	<u>723.003,68</u>
<b>Ejercicio 2019 (*)</b>					
Otras subvenciones, donaciones y legados	274.686,32	48.503,70	(98.894,13)	-	224.295,89
	<u>274.686,32</u>	<u>48.503,70</u>	<u>(98.894,13)</u>	<u>-</u>	<u>224.295,89</u>
(*) Reexpresado					

El importe y las características de las subvenciones, donaciones y legados recibidos que aparecen en el balance, así como los importes imputados en la cuenta de pérdidas y ganancias son los siguientes:

**FUNDACIÓN CISA: CENTRAL INTEGRAL DE SERVICIOS ASPANIAS**  
**Memoria ejercicio 2020**

**CUADRO INFORMATIVO SOBRE LAS SUBVENCIONES, DONACIONES Y LEGADOS RECIBIDOS 2020 NO REINTEGRABLES**

(Euros)

Cuenta	Entidad concedente	Público/Privada	Finalidad y/o elemento adquirido con la subvención o donación	Año de concesión	Periodo de aplicación	Importe concedido	Imputado a resultados en ej. anteriores	Imputado al resultado del ejercicio	Total imputado a resultados	Pendiente de aplicación
1300000	F. y A. Aspanias	Privada	Cesión de inmovilizado	2013	2013 y siguientes	1.730.858,01	982.352,37	72.510,26	1.054.862,63	675.995,38
1300000	Empresa privada	Privada	Compra vehículo 1611GHR	2016	2016 a 2026	6.600,00	2.585,00	660,00	3.245,00	3.355,00
1300000	Junta de Castilla y León	Pública	Inversiones en el CEE	2019	2020 a 2030	48.503,70	0,00	4.850,40	4.850,40	43.653,30
<b>TOTAL otras subvenciones, donaciones y legados de capital afectos a la act. propia</b>						<b>1.785.961,71</b>	<b>984.937,37</b>	<b>78.020,66</b>	<b>1.062.958,03</b>	<b>723.003,68</b>

**CUADRO INFORMATIVO SOBRE LAS SUBVENCIONES, DONACIONES Y LEGADOS RECIBIDOS 2019 NO REINTEGRABLES**

(Euros)

Cuenta	Entidad concedente	Público/Privada	Finalidad y/o elemento adquirido con la subvención o donación	Año de concesión	Periodo de aplicación	Importe concedido	Imputado a resultados en ej. anteriores	Imputado al resultado del ejercicio	Total imputado a resultados	Pendiente de aplicación
1300000	F. y A. Aspanias	Privada	Cesión de inmovilizado	2013	2013 y siguientes	1.730.858,01	884.118,24	98.234,13	982.352,37	748.505,64
1300000	Empresa privada	Privada	Vehículo 1611GHR	2016	2016 a 2026	6.600,00	1.925,00	660,00	2.585,00	4.015,00
1300000	Junta de Castilla y León	Pública	Inversiones en el CEE	2019	2020 a 2030	48.503,70	0,00	0,00	0,00	48.503,70
<b>TOTAL otras subvenciones, donaciones y legados de capital afectos a la act. propia</b>						<b>1.785.961,71</b>	<b>886.043,24</b>	<b>98.894,13</b>	<b>984.937,37</b>	<b>801.024,34</b>

(\*) Reexpresado

**FUNDACIÓN CISA: CENTRAL INTEGRAL DE SERVICIOS ASPANIAS**

**Memoria ejercicio 2020**

Como los miembros del Patronato consideran que se han cumplido la totalidad de las condiciones generales y particulares asociadas a las subvenciones, donaciones y legados recibidos, se han considerado como no reintegrables y, por tanto, se han registrado dentro del patrimonio neto, una vez deducido el efecto fiscal.

**13. PASIVOS FINANCIEROS**

La composición de los pasivos financieros, excepto los beneficiarios acreedores (Nota 13), al 31 de diciembre, es la siguiente:

Euros	Deudas con entidades de crédito		Derivados y otros		Total	
	2020	2019	2020	2019	2020	2019
<b>Pasivos financieros a largo plazo</b>						
Débitos y partidas a pagar	31.264,52	6.459,97	1.196.738,70	338.124,62	1.228.003,22	344.584,59
	<u>31.264,52</u>	<u>6.459,97</u>	<u>1.196.738,70</u>	<u>338.124,62</u>	<u>1.228.003,22</u>	<u>344.584,59</u>
<b>Pasivos financieros a corto plazo</b>						
Débitos y partidas a pagar	208.880,67	1.864.474,94	1.226.591,36	2.345.437,91	1.435.472,03	4.209.912,85
	<u>208.880,67</u>	<u>1.864.474,94</u>	<u>1.226.591,36</u>	<u>2.345.437,91</u>	<u>1.435.472,03</u>	<u>4.209.912,85</u>
	<u>240.145,19</u>	<u>1.870.934,91</u>	<u>2.423.330,06</u>	<u>2.683.562,53</u>	<u>2.663.475,25</u>	<u>4.554.497,44</u>

Estos importes se desglosan en el balance de la siguiente forma:

Euros	Deudas con entidades de		Derivados y otros		Total	
	2020	2019	2020	2019	2020	2019
<b>Pasivos financieros no corrientes</b>						
Deudas a largo plazo	31.264,52	6.459,97	-	-	31.264,52	6.459,97
Deudas con empresas del grupo y asociadas a largo plazo	-	-	1.196.738,70	338.124,62	1.196.738,70	338.124,62
	<u>31.264,52</u>	<u>6.459,97</u>	<u>1.196.738,70</u>	<u>338.124,62</u>	<u>1.228.003,22</u>	<u>344.584,59</u>
<b>Pasivos financieros corrientes</b>						
Deudas a corto plazo	208.880,67	1.864.474,94	-	77.184,67	208.880,67	1.941.659,61
Acreedores comerciales y otras cuentas a pagar	-	-	1.226.591,36	2.268.253,24	1.226.591,36	2.268.253,24
	<u>208.880,67</u>	<u>1.864.474,94</u>	<u>1.226.591,36</u>	<u>2.345.437,91</u>	<u>1.435.472,03</u>	<u>4.209.912,85</u>
	<u>240.145,19</u>	<u>1.870.934,91</u>	<u>2.423.330,06</u>	<u>2.683.562,53</u>	<u>2.663.475,25</u>	<u>4.554.497,44</u>

**FUNDACIÓN CISA: CENTRAL INTEGRAL DE SERVICIOS ASPANIAS**

**Memoria ejercicio 2020**

Información sobre el periodo medio de pago a proveedores. Disposición adicional tercera. "Deber de información" de la Ley 15/2010, de 5 de julio

A continuación se detalla la información requerida por la Disposición adicional tercera de la Ley 15/2010, de 5 de julio:

	2020	2019
	Días	Días
Periodo medio de pago a proveedores	64,12	66,54
Ratio de operaciones pagadas	66,24	81,39
Ratio de operaciones pendientes de pago	60,00	44,65
	Importe (Euros)	Importe (Euros)
Total pagos realizados	2.141.576,91	2.743.946,32
Total pagos pendientes	1.040.681,82	1.860.744,82

13.1 Deudas con entidades de crédito

El detalle de las deudas con entidades de crédito al 31 de diciembre, tanto a corto plazo como a largo plazo, se muestra a continuación:

	Euros							Saldo pendiente Total al 31.12.20
	Corto plazo		Largo Plazo				Total Largo plazo	
	2021	2022	2023	2024	2025	2026 en adelante		
<b>Ejercicio 2020</b>								
Préstamos	1.170,36	7.162,93	7.410,24	7.666,16	6.590,31	-	28.829,64	30.000,00
Póliza de crédito	34.752,88	-	-	-	-	-	-	34.752,88
Póliza de factoring	168.932,34	-	-	-	-	-	-	168.932,34
Arrendamiento financiero	4.025,09	2.434,88	-	-	-	-	2.434,88	6.459,97
<b>Total Deudas</b>	<b>208.880,67</b>	<b>9.597,81</b>	<b>7.410,24</b>	<b>7.666,16</b>	<b>6.590,31</b>	<b>0,00</b>	<b>31.264,52</b>	<b>240.145,19</b>

	Euros							Saldo pendiente Total al 31.12.19
	Corto plazo		Largo Plazo				Total Largo plazo	
	2020	2021	2022	2023	2024	2025 en adelante		
<b>Ejercicio 2019</b>								
Póliza de crédito	99.673,52	-	-	-	-	-	-	99.673,52
Póliza de factoring	1.760.957,51	-	-	-	-	-	-	1.760.957,51
Arrendamiento financiero	3.843,91	4.025,09	2.434,88	-	-	-	6.459,97	10.303,88
<b>Total Deudas</b>	<b>1.864.474,94</b>	<b>4.025,09</b>	<b>2.434,88</b>	<b>0,00</b>	<b>0,00</b>	<b>0,00</b>	<b>6.459,97</b>	<b>1.870.934,91</b>

**FUNDACIÓN CISA: CENTRAL INTEGRAL DE SERVICIOS ASPAÑIAS**

**Memoria ejercicio 2020**

Al 31 de diciembre el detalle de los préstamos, contratos de factoring y contratos de arrendamiento financiero, es el siguiente:

Entidad	Vto. a corto	Vto. a largo	Dispuesto	Disponible	Límite
<b>Ejercicio 2020</b>					
<i>Préstamos</i>					
Laboral Kutxa	1.170,36	28.829,64	30.000,00	-	30.000,00
<b>Total</b>	<b>1.170,36</b>	<b>28.829,64</b>	<b>30.000,00</b>	<b>-</b>	<b>30.000,00</b>
<i>Póliza de crédito</i>					
Banco Santander	34.752,88	-	34.752,88	247,12	35.000,00
<b>Total</b>	<b>34.752,88</b>	<b>-</b>	<b>34.752,88</b>	<b>247,12</b>	<b>35.000,00</b>
<i>Póliza de factoring</i>					
BBVA	168.932,34	-	168.932,34	131.067,66	300.000,00
Triodos Bank	-	-	-	450.000,00	450.000,00
<b>Total</b>	<b>168.932,34</b>	<b>-</b>	<b>168.932,34</b>	<b>581.067,66</b>	<b>750.000,00</b>
<i>Contratos de arrendamiento financiero</i>					
Banco Popular	4.025,09	2.434,88	6.459,97	-	6.459,97
<b>Total</b>	<b>4.025,09</b>	<b>2.434,88</b>	<b>6.459,97</b>	<b>-</b>	<b>6.459,97</b>
<b>Total Deudas con Entidades de crédito</b>	<b>208.880,67</b>	<b>31.264,52</b>	<b>240.145,19</b>	<b>581.314,78</b>	<b>821.459,97</b>

Entidad	Vto. a corto	Vto. a largo	Dispuesto	Disponible	Límite
<b>Ejercicio 2019</b>					
<i>Póliza de crédito</i>					
Laboral Kutxa	38.081,96	-	38.081,96	1.918,04	40.000,00
Banco Santander	61.591,56	-	61.591,56	3.408,44	65.000,00
<b>Total</b>	<b>99.673,52</b>	<b>-</b>	<b>99.673,52</b>	<b>5.326,48</b>	<b>105.000,00</b>
<i>Póliza de factoring</i>					
BBVA	1.246.862,06	-	1.246.862,06	-	1.246.862,06
Triodos Bank	514.095,45	-	514.095,45	385.904,55	900.000,00
<b>Total</b>	<b>1.760.957,51</b>	<b>-</b>	<b>1.760.957,51</b>	<b>385.904,55</b>	<b>2.146.862,06</b>
<i>Contratos de arrendamiento financiero</i>					
Banco Popular	3.843,91	6.459,97	10.303,88	-	10.303,88
<b>Total</b>	<b>3.843,91</b>	<b>6.459,97</b>	<b>10.303,88</b>	<b>-</b>	<b>10.303,88</b>
<b>Total Deudas con Entidades de crédito</b>	<b>1.864.474,94</b>	<b>6.459,97</b>	<b>1.870.934,91</b>	<b>391.231,03</b>	<b>2.262.165,94</b>

## FUNDACIÓN CISA: CENTRAL INTEGRAL DE SERVICIOS ASPANIAS

### Memoria ejercicio 2020

#### 13.2 Derivados y otros

El detalle de los pasivos financieros clasificados en esta categoría al 31 de diciembre es el siguiente:

(Euros)	2020	2019
<b>A largo plazo</b>		
Deudas con entidades del grupo y asociadas (Nota 18)	1.196.738,70	338.124,62
	1.196.738,70	338.124,62
<b>A corto plazo</b>		
Deudas a corto plazo transformables en donaciones	-	77.184,67
Acreedores comerciales y otras cuentas a pagar	1.226.422,56	2.268.253,24
	1.226.422,56	2.345.437,91
	2.423.161,26	2.683.562,53

- Deudas con entidades del grupo y asociadas a largo plazo

El detalle de las deudas con entidades del grupo y asociadas a largo plazo (Nota 18) por vencimientos, se muestra a continuación:

	Euros						Total Largo plazo
	Corto plazo			Largo Plazo			
	2021	2022	2023	2024	2025	2026 en adelante	
<b>Ejercicio 2020</b>							
Fundación Aspanias Burgos	-	951.738,70	-	-	-	-	951.738,70
Aspaniasmerc 2016, S.L.U.	-	-	16.935,37	17.233,79	17.537,27	193.293,67	245.000,10
<b>Total Deudas</b>	-	951.738,70	16.935,37	17.233,79	17.537,27	193.293,67	1.196.738,80

	Euros						Total Largo plazo
	Corto plazo			Largo Plazo			
	2020	2021	2022	2023	2024	2025 en adelante	
<b>Ejercicio 2019</b>							
Fundación Aspanias Burgos	-	328.459,87	-	-	-	-	328.459,87
Aspaniasmerc 2016, S.L.U.	-	9.664,75	-	-	-	-	9.664,75
<b>Total Deudas</b>	-	338.124,62	-	-	-	-	338.124,62



**FUNDACIÓN CISA: CENTRAL INTEGRAL DE SERVICIOS ASPAÑIAS**

**Memoria ejercicio 2020**

- Acreeedores comerciales y otras cuentas a pagar

La composición de este epígrafe al 31 de diciembre es la siguiente:

(Euros)	2020	2019 (*)
Proveedores	1.007.009,48	1.835.313,52
Acreeedores varios	3.503,54	7.440,91
Acreeedores entidades del grupo y asociadas (Nota 18)	30.000,00	-
Personal	185.909,54	294.604,64
Anticipos de clientes	-	130.894,17
	1.226.422,56	2.268.253,24

(\*) Reexpresado

**14. SITUACIÓN FISCAL**

La Fundación se encuentra al corriente de sus obligaciones fiscales normales. No obstante, según las disposiciones legales vigentes, las liquidaciones de impuestos no deben considerarse definitivas hasta que son revisadas por las autoridades fiscales o ha transcurrido el plazo de prescripción de cuatro años.

Los criterios para el cálculo del impuesto sobre sociedades se han indicado en la nota 4.1) de esta memoria y en este ejercicio no se ha registrado gasto por este concepto (sin gasto en 2019).

El detalle de las cuentas con las diferentes Administraciones es el siguiente:

Concepto	Euros			
	2020		2019	
	Corriente	No corriente	Corriente	No corriente
Otras deudas con las Administraciones Públicas				
H.P. Acreedora por IVA	(183.888,09)	-	(39.812,00)	-
H.P. Acreedora por retenc. practicadas	(17.091,19)	-	(26.792,19)	-
Organismos Seguridad Social	(194.742,94)	-	(30.089,30)	-
Total	(395.722,22)	-	(96.693,49)	-

## FUNDACIÓN CISA: CENTRAL INTEGRAL DE SERVICIOS ASPANIAS

### Memoria ejercicio 2020

La conciliación del resultado del ejercicio con la base imponible del Impuesto sobre Sociedades en la declaración es la siguiente:

(Euros)

	Cuenta de pérdidas y ganancias			Ingresos y gastos imputados directamente al patrimonio neto		
	Aumentos	Disminuciones	Importe	Aumentos	Disminuciones	Importe
<b>Ejercicio 2020</b>						
Resultado contable del ejercicio			(125.813,77)			-
Diferencias permanentes						
Impuesto sobre beneficios del ejercicio	-	-	-	-	-	-
Diferencias permanentes	4.393.139,28	(4.267.325,51)	125.813,77	-	-	-
Resultado contable ajustado			-			-
Base imponible (Resultado fiscal)			-			-
Cuota íntegra (10%)			-			-
Retenciones y pagos a cuenta			-			-
H. P. por Impuesto sobre Sociedades			-			-

(Euros)

	Cuenta de pérdidas y ganancias			Ingresos y gastos imputados directamente al patrimonio neto		
	Aumentos	Disminuciones	Importe	Aumentos	Disminuciones	Importe
<b>Ejercicio 2019</b>						
Resultado contable del ejercicio			(1.042.706,49)			-
Diferencias permanentes						
Impuesto sobre beneficios del ejercicio	-	-	-	-	-	-
Diferencias permanentes	6.806.306,36	(5.763.599,87)	1.042.706,49	-	-	-
Resultado contable ajustado			-			-
Base imponible (Resultado fiscal)			-			-
Cuota íntegra (10%)			-			-
Retenciones y pagos a cuenta			-			-
H. P. por Impuesto sobre Sociedades			-			-

#### 14.1 Ejercicios abiertos a inspección

La Fundación tiene abiertos a inspección fiscal los ejercicios 2017 a 2020 ambos inclusive para todos los impuestos que le son de aplicación y adicionalmente para el Impuesto de Sociedades del ejercicio 2016.

**FUNDACIÓN CISA: CENTRAL INTEGRAL DE SERVICIOS ASPANIAS**

**Memoria ejercicio 2020**

**15. INGRESOS Y GASTOS**

**a) Ingresos de la actividad propia**

La composición del saldo del epígrafe de "Ingresos de la actividad propia" de la cuenta de resultados es la siguiente:

**Ejercicio 2020**

Actividad	(Euros)				Total
	a) Cuotas de asociados y afiliados	b) Aportaciones de usuarios	c) Ingresos de promociones, patrocinadores y colaboraciones	d) Subvenciones, donaciones y legados de la actividad propia	
Crear empleo para personas con discapacidad	-	35.578,86	-	1.727.677,36	1.763.256,22
Formación para empleo	-	-	-	-	-
<b>TOTAL</b>	-	<b>35.578,86</b>	-	<b>1.727.677,36</b>	<b>1.763.256,22</b>

**Ejercicio 2019**

Actividad	(Euros)				Total
	a) Cuotas de asociados y afiliados	b) Aportaciones de usuarios	c) Ingresos de promociones, patrocinadores y colaboraciones	d) Subvenciones, donaciones y legados de la actividad propia	
Crear empleo para personas con discapacidad	-	82.902,84	-	1.955.065,61	2.037.968,45
Formación para empleo	-	-	-	-	-
<b>TOTAL</b>	-	<b>82.902,84</b>	-	<b>1.955.065,61</b>	<b>2.037.968,45</b>

El detalle de las Subvenciones, donaciones y legados de explotación imputados al excedente del ejercicio es el siguiente:

(Euros)	Entidad concedente	2020	2019
Subvención Salarial	Junta Castilla y León	1.088.132,43	1.444.378,82
Subvención salarial personal Apoyo	Junta Castilla y León	165.503,38	207.027,28
Programas Experim. Prorgan	Junta Castilla y León	1.872,43	208.918,06
Subvención al empleo, formación y afines	Junta Castilla y León	40.324,62	78.343,78
Convenio Colaboración	Ayuntamiento de Burgos	10.300,00	10.300,00
Formación continuada	INEM	1.544,50	6.097,67
Ayuda monetaria (Nota 18)	Fundación Aspanias	420.000,00	-
		<b>1.727.677,36</b>	<b>1.955.065,61</b>

En reunión del Patronato de Fundación Aspanias Burgos de fecha 17 de diciembre de 2020 se aprobó una compensación de ayudas monetarias a la Fundación en relación a la facturación iniciada en octubre por 420.000,00 euros.

**FUNDACIÓN CISA: CENTRAL INTEGRAL DE SERVICIOS ASPANIAS**

**Memoria ejercicio 2020**

b) Ventas y otros ingresos de la actividad mercantil

El desglose del epígrafe de “Ventas y otros ingresos de la actividad mercantil” de la cuenta de resultados es el siguiente:

(Euros)	2020	2019
Jardines	119.372,04	158.729,18
Lavandería	214.950,36	176.158,46
Limpieza	236.282,63	242.289,07
Gestión Residuos	229.261,61	192.523,59
Reciclado aceite	283.134,62	316.367,92
Loreal	359.225,24	421.419,16
Ubisa	370.789,48	445.196,98
Cestas Navidad	88.694,56	1.191.896,49
Eurotrim	110.988,61	162.483,01
Prestación servicios a centros asociados (Nota 18.1)	172.043,45	34.378,99
Otras ventas e ingresos	263.212,85	383.398,52
	<u>2.447.955,45</u>	<u>3.724.841,37</u>

c) Aprovisionamientos

El desglose del epígrafe de “Aprovisionamientos” de la cuenta de resultados es el siguiente:

(Euros)	2020	2019
Viveros	41.279,26	51.176,28
Cestas de Navidad	40.719,97	1.214.073,56
Lavandería	16.940,11	13.177,23
Reciclado aceite	126.656,32	153.795,10
Lavandería	38.349,97	2.844,08
Otros aprovisionamientos	94.468,74	57.158,31
Variación de existencias	(17.322,82)	105.535,28
	<u>341.091,55</u>	<u>1.597.759,84</u>

d) Gastos de personal

La composición del saldo del epígrafe de “Gastos de personal” de la cuenta de resultados es la siguiente:

(Euros)	2020	2019
Sueldos, salarios y asimilados	2.909.191,80	4.030.393,79
Indemnizaciones	2.246,85	2.702,97
Seguridad Social a cargo de la empresa	251.030,70	146.480,80
Otros gastos sociales (cursos al personal)	221.925,43	275.851,01
	<u>3.384.394,78</u>	<u>4.455.428,57</u>

En el ejercicio 2020 la Fundación solicitó Expediente de Regulación Temporal de Empleo (ERTE) ante la Consejería de Empleo e Industria de la Junta de Castilla y León por causa de fuerza mayor, motivado por pérdida de actividad a consecuencia de la situación del estado de alarma decretado por el gobierno en marzo de 2020. El ERTE ha consistido en una suspensión temporal del contrato de

**FUNDACIÓN CISA: CENTRAL INTEGRAL DE SERVICIOS ASPANIAS**

**Memoria ejercicio 2020**

trabajo de 190 trabajadores de los 283 trabajadores en plantilla a la fecha de solicitud. El ERTE se solicita desde el día 23 de marzo de 2020. El personal en ERTE se fue incorporando a medida que la actividad se reactivaba. Al 31 de diciembre de 2021 seguían en ERTE 18 trabajadores.

e) Otros gastos de la actividad

El detalle de los gastos de la actividad es el siguiente:

(Euros)	2020	2019
Arrendamientos	152.462,83	164.754,17
Reparaciones	100.948,29	134.013,38
Servicios de profesionales independientes	75.952,35	56.889,19
Transportes	38.773,97	114.481,35
Primas de seguros	19.682,40	39.287,28
Comisiones y gastos bancarios	2.284,65	2.401,97
Publicidad y Relaciones públicas	303,88	4.159,77
Suministros	67.844,32	99.999,72
Otros servicios	13.652,51	30.758,75
Tributos	8.024,43	9.704,23
Deterioro operaciones comerciales	13.173,86	-
	<u>493.103,49</u>	<u>656.449,81</u>

f) Otros resultados

El detalle de los gastos incluidos en este epígrafe es el siguiente:

(Euros)	2020	2019
Recargos seguros sociales	29.420,90	-
Recargos IVA e IRPF	5.541,05	-
Multas de tráfico	542,45	537,00
Otros gastos extraordinarios (regularizaciones)	3.299,64	8.962,55
Indemnizaciones seguros	(962,53)	(7.778,72)
Regularización anticipos clientes	(5.137,13)	-
Otros ingresos extraordinarios (regularizaciones)	(920,50)	(1.850,88)
	<u>31.783,88</u>	<u>(130,05)</u>

**16. ACTIVIDAD DE LA ENTIDAD. APLICACIÓN DE ELEMENTOS PATRIMONIALES A FINES PROPIOS. GASTOS DE ADMINISTRACIÓN.**

16.1 Actividad de la Fundación

**I. ACTIVIDADES REALIZADAS**

Todas las actividades realizadas por la Fundación durante el año 2020 han sido actividades fundacionales propias, no habiendo llevado a cabo ninguna actividad mercantil.

Como actividades propias de su objeto social y para el cumplimiento de sus fines, la actividad de la Fundación durante 2020 se ha centrado en las 2 siguientes:

1. Crear empleo para las personas con discapacidad y en riesgo de exclusión.
2. Formación para el empleo.

**1.- CREAR EMPLEO PARA LAS PERSONAS CON DISCAPACIDAD Y EN RIESGO DE EXCLUSIÓN**

**a) Identificación**

Denominación de la actividad	Crear empleo para las personas con discapacidad y en riesgo de exclusión
Tipo de actividad	Propia
Identificación de la actividad por sectores	LABORAL
Lugar de desarrollo de la actividad	Castilla y León

La actividad de la Fundación consiste en:

- Generar empleo de calidad para las personas con discapacidad intelectual y enfermedad mental y personas en riesgo de exclusión, logrando su incorporación al mercado laboral, y facilitando formación para el empleo que mejore las competencias profesionales y la capacitación de sus trabajadores.
- Desarrollar proyectos de vida, familiares, vitales y comunitarios. Generar apoyos y acompañamientos adecuados a cada persona, en un marco de itinerarios profesionales y vitales que le garanticen la formación, el acceso y el mantenimiento del empleo.
- Funcionamiento de empresas de economía social (centro especial de empleo) en diversas líneas de negocio: manipulado auxiliar de industria, servicios domésticos, mantenimiento de instalaciones, emprendimientos en líneas verdes y reciclaje, servicios de jardines.

La Fundación es una empresa de economía social que apuesta por la diversificación como modo de crecer y generar empleo para personas con discapacidad intelectual. Empleo de calidad y empleo para las personas.

**Memoria ejercicio 2020**

Pero la Fundación también asume el reto, tal como le piden sus entidades fundadoras, de crear un nuevo modelo de empleo, con elementos diferenciales que aporten una nueva realidad, un nuevo marco de actuación en un contexto distinto. El que nos ha dejado una nueva etapa marcada por un cambio en los sectores productivos y por la necesidad de abordar nuevos mercados en los que personas con discapacidad intelectual puedan continuar desarrollándose como trabajadoras.

La Fundación se diferencia además por la apertura hacia otras personas que también tienen especiales dificultades de inserción laboral, y que complementan y aportan riqueza a nuestra empresa social. Esta no solo es una cuestión de justicia social, es también una apuesta por la diversidad, por contar con equipos diversos como un factor generador de nuevas oportunidades y soluciones innovadoras.

Y este también ha sido un año para continuar reafirmando en nuestra creencia y en el papel que deben jugar las personas en nuestro modelo de empleo. Y es que la Fundación tiene el convencimiento de que el empleo no es el fin sino el medio para lograr hacer realidad los Proyectos de Vida de quienes trabajan en la organización. Así, la Fundación reivindica un modelo de atención, también en el empleo, centrado en la persona.

Quienes trabajan en la Fundación son trabajadoras y trabajadores, pero también son hermanas y hermanos, parejas, padres y madres, consumidores y consumidoras, deportistas, hijas e hijos, etc. En definitiva, ciudadanas y ciudadanos.

*Generar empleo*

En el año 2020 la Fundación ha continuado apostando por los itinerarios individualizados para el empleo. Su desarrollo, en colaboración con la Fundación Aspánias Burgos, ha permitido abordar la preparación de nuestros jóvenes con más garantías de éxito: formación en perfiles profesionales, prácticas y empleo, en un proceso de formación continua.

- En el mes de julio se impartió un itinerario formativo en Manipulados Auxiliares de la Industria, en el cual participaron 11 alumnos del Centro Ocupacional Quintanadueñas
- En el mes de agosto se ha montado un itinerario formativo en Manipulados Auxiliares de la Industria que comenzó a impartirse del 14 de septiembre al 30 de noviembre, en el cual participaron 16 alumnos del Centro de Formación Puentesauco.
- El 21 de septiembre comenzó las prácticas una alumna del Centro de Formación de Puentesauco, dentro de su itinerario formativo de jardinería.

*Desarrollar proyectos de vida, familiares, vitales y comunitarios*

El objetivo marcado es que el 80% de las personas con discapacidad que trabajan en CEE y que lo precisan, contarán con su Plan Personal de Apoyo (en adelante PPA) a fecha 31/12/2020.

Desde comienzos de año hemos estado elaborando el PPA de cada operario de Fundación, si bien tuvimos un parón durante los meses de marzo-mayo debidos a la pandemia ya que la mayoría de los operarios estaban en un ERTE por fuerza mayor.

**Memoria ejercicio 2020**

Actualmente el 65% de trabajadores tienen su PPA en curso, en lo que se refiere a su parte personal:

- 86 Planes iniciados y en curso
- 5 Operarios que no quieren
- 40 pendientes de comenzar

Actualmente el 100% de los trabajadores tienen su PPA en curso en lo que se refiere a su parte laboral: Mejora de competencias profesionales.

Uno de los objetivos claves del departamento de Apoyo a Personas es el conocimiento de todos los trabajadores de la Fundación y detectar que necesidades pueden tener para apoyarles tanto en su vida laboral como en la privada, si así lo consideran.

Durante el 2020 hemos hecho un total de 1.640 intervenciones, de las cuales 1.309 han sido durante el estado de alarma.

*Funcionamiento de empresas de economía social (centro especial de empleo) en diversas líneas de negocio*

La Fundación mantiene tres líneas de negocio principales:

- **Fabricación:** Comprende las actividades o manipulados que se realizan en las instalaciones propias de la Fundación: cestas de navidad, talleres de montajes mecánicos, Eurotrim Adhesivado, L'Oreal Llenado, L'Oreal Acondicionado, reciclaje de aceite vegetal usado, recuperación de bobinas y viveros.

En el ejercicio 2020 han trabajado en esta línea de negocio 118 trabajadores.

- **Outsourcing:** Se trata de líneas de negocio en las que la actividad se desarrolla en las instalaciones del cliente, formando parte de su proceso productivo. Las actividades principales realizadas para cliente son: limpieza de racks, limpieza industrial, gestión interna de residuos, abastecimiento de máquinas y parque de cuerdas.

En el ejercicio 2020 han trabajado en esta línea de negocio 32 trabajadores.

- **Facility Service:** Son servicios auxiliares que se prestan a las empresas. Se diferencian del outsourcing en que estos servicios son necesarios para la empresa pero no forman parte de su proceso productivo. Entre las actividades se encuentra la lavandería, jardinería, paisajismo, limpieza e higienización.



**Memoria ejercicio 2020**

*ERTE en el ejercicio 2020*

En el ejercicio 2020 la Fundación solicitó Expediente de Regulación Temporal de Empleo (ERTE) que ha consistido en una suspensión temporal del contrato de trabajo de 190 trabajadores de los 283 trabajadores en plantilla a la fecha de solicitud. El ERTE se solicita desde el día 23 de marzo.

Durante el periodo de ERTE, hemos hecho seguimiento de todos los trabajadores de la Fundación.

Dividimos a toda la plantilla en 3 grupos:

- Trabajadores que consideramos que eran más vulnerables y necesitaban un seguimiento continuo: esto es trabajadores que viven solos o tiene a cargo a personas mayores o niños ofreciendo más intensidad de apoyos. Apoyos externos.
- Trabajadores que consideramos que su seguimiento no tenía que ser muy continuo: trabajadores que viven con sus padres o en pareja ofreciendo apoyos intermitentes.
- Trabajadores que consideramos que no necesitaban apoyo, profesionales de apoyo y operarios que están en servicio residencial del Grupo, que ya reciben apoyo en nuestros servicios residenciales.

Para el personal que todavía continua en ERTE, se han desarrollado diversas formaciones:

- Prevención COVID
- Derechos y Deberes del trabajador
- Actitud en el trabajo
- Accesibilidad cognitiva (lectura fácil)
- Accesibilidad de espacios
- Recordatorio prevención COVID

Estas formaciones cumplían las medidas higiénico-sanitarias oportunas.

**b) Recursos humanos empleados en la actividad:**

Recursos humanos empleados en la actividad	Previsto		Realizado	
	Nº	Nº horas /año	Nº	Nº horas /año
Personal Asalariado	283	492.800	269	454.088
Personal con contrato de servicios	0	0	0	0
Personal voluntario	0	0	0	0

**FUNDACIÓN CISA: CENTRAL INTEGRAL DE SERVICIOS ASPINIAS**

**Memoria ejercicio 2020**

**c) Beneficiarios o usuarios de la actividad:**

<b>Beneficiarios o usuarios de la actividad</b>	<b>Previsto</b>	<b>Realizado</b>
	<b>Nº</b>	<b>Nº</b>
Personas Físicas	213	203
Personas Jurídicas	0	0

**d) Recursos económicos empleados en la actividad:**

(Euros)

<b>GASTOS/INVERSIONES</b>	<b>Previsto</b>	<b>Realizado</b>
	<b>2020</b>	<b>2020</b>
Aprovisionamientos	1.490.079,00	341.091,55
Gastos de personal	3.973.713,00	3.384.394,78
Otros gastos de la actividad	515.700,00	482.490,53
Amortización del inmovilizado	38.400,00	123.280,40
Otros resultados	0,00	0,00
Gastos financieros	0,00	0,00
<b>Subtotal Gastos</b>	<b>6.017.892,00</b>	<b>4.331.257,26</b>
Adquisición de Inmovilizado (excepto Bienes Patrimonio Histórico)	0,00	29.677,99
<b>Subtotal Inversiones</b>	<b>0,00</b>	<b>29.677,99</b>
<b>TOTAL RECURSOS EMPLEADOS</b>	<b>6.017.892,00</b>	<b>4.360.935,25</b>

**e) Objetivos e Indicadores de la actividad:**

<b>Objetivos e indicadores de actividad</b>	<b>Previsto</b>	<b>Realizado</b>
	<b>Nº</b>	<b>Nº</b>

Objetivo: Personas con discapacidad o en riesgo de exclusión contratadas

Indicadores:

Nº de trabajadores	213	203
--------------------	-----	-----

**2.- FORMACIÓN PARA EL EMPLEO**

**a) Identificación**

Denominación de la actividad	FORMACIÓN PARA EL EMPLEO
Tipo de actividad	Propia
Identificación de la actividad por sectores	Laboral
Lugar de desarrollo de la actividad	Castilla y León

La actividad consiste en ejecutar programas de formación con objeto de mejorar la empleabilidad de los participantes mediante la acreditación en un certificado de profesionalidad y facilitar su inserción laboral.

Estos programas pueden incluir la contratación de los alumnos bajo la modalidad de formación y empleo. Todo ello con el objetivo de fomentar el empleo dando así respuestas a las necesidades de la sociedad.

Tomando como referencia la evaluación de competencias, se ha elaborado un plan de formación para los operarios donde les formaremos para mejorar dichas competencias en su puesto de trabajo.

A su vez, y en colaboración con el departamento de producción se han recogido las necesidades formativas que se han detectado para elaborar un plan de productividad,

**b) Recursos humanos empleados en la actividad:**

Recursos humanos empleados en la actividad	Previsto		Realizado	
	Nº	Nº horas /año	Nº	Nº horas /año
Personal Asalariado	9,00	3.080,00	0,00	0,00
Personal con contrato de servicios	0,00	0,00	0,00	0,00
Personal voluntario	0,00	0,00	0,00	0,00

**c) Beneficiarios o usuarios de la actividad:**

Beneficiarios o usuarios de la actividad	Previsto	Realizado
	Nº	Nº
Personas Físicas	7	0
Personas Jurídicas	0	0

**FUNDACIÓN CISA: CENTRAL INTEGRAL DE SERVICIOS ASPANIAS**

**Memoria ejercicio 2020**

**d) Recursos económicos empleados en la actividad:**

(Euros)

GASTOS/INVERSIONES	Previsto	Realizado
	2020	2020
Aprovisionamientos	1.000,00	0,00
Gastos de personal	53.000,00	0,00
Otros gastos de la actividad	1.000,00	0,00
Amortización del inmovilizado	0,00	0,00
Otros resultados	0,00	0,00
Gastos financieros	0,00	0,00
<b>Subtotal Gastos</b>	<b>55.000,00</b>	<b>0,00</b>
Adquisición de Inmovilizado (excepto Bienes Patrimonio Histórico)	0,00	0,00
<b>Subtotal Inversiones</b>	<b>0,00</b>	<b>0,00</b>
<b>TOTAL RECURSOS EMPLEADOS</b>	<b>55.000,00</b>	<b>0,00</b>

**e) Objetivos e Indicadores de la actividad:**

Objetivos e indicadores de actividad	Previsto	Realizado
	Nº	Nº

Objetivo: Beneficiarios de la formación

Indicador:

Nº de alumnos

7

0

**FUNDACIÓN CISA: CENTRAL INTEGRAL DE SERVICIOS ASPANIAS**

**Memoria ejercicio 2020**

**II. RECURSOS ECONÓMICOS TOTALES EMPLEADOS POR LA ENTIDAD**

(Euros)

GASTOS/INVERSIONES	Crear empleo		Formación		Total Acctividades		No imputables a fines		TOTAL	
	2020		2020		2020		2020		2020	
Aprovisionamientos	341.091,55		0,00		341.091,55		0,00		341.091,55	
Gastos de personal	3.384.394,78		0,00		3.384.394,78		0,00		3.384.394,78	
Otros gastos de la actividad	482.490,53		0,00		482.490,53		10.612,96		493.103,49	
Amortización del inmovilizado	123.280,40		0,00		123.280,40		0,00		123.280,40	
Otros resultados	0,00		0,00		0,00		31.783,88		31.783,88	
Gastos financieros	0,00		0,00		0,00		41.392,00		41.392,00	
<b>Subtotal Gastos</b>	<b>4.331.257,26</b>		<b>0,00</b>		<b>4.331.257,26</b>		<b>83.788,84</b>		<b>4.415.046,10</b>	
Adquisición de Inmovilizado (excepto Bienes Patrimonio Histórico)	29.677,99		0,00		29.677,99		0,00		29.677,99	
<b>Subtotal Inversiones</b>	<b>29.677,99</b>		<b>0,00</b>		<b>29.677,99</b>		<b>0,00</b>		<b>29.677,99</b>	
<b>TOTAL RECURSOS EMPLEADOS</b>	<b>4.360.935,25</b>		<b>0,00</b>		<b>4.360.935,25</b>		<b>83.788,84</b>		<b>4.444.724,09</b>	

**III. RECURSOS ECONÓMICOS TOTALES OBTENIDOS POR LA ENTIDAD**

(Euros)

INGRESOS	Previsto	Realizado
	2020	2020
Ventas y prestaciones de servicios de las actividades propias	101.800,00	35.578,86
Ventas y otros ingresos de las actividades mercantiles	3.843.800,00	2.447.955,45
Subvenciones del sector público	1.871.692,00	1.312.527,76
Aportaciones privadas	354.800,00	493.170,26
Otros tipos de ingresos	0,00	0,00
<b>TOTAL INGRESOS OBTENIDOS</b>	<b>6.172.092,00</b>	<b>4.289.232,33</b>

**B. Otros recursos económicos obtenidos por la Entidad**

(Euros)

OTROS RECURSOS	Previsto	Realizado
	2020	2020
<b>TOTAL OTROS RECURSOS OBTENIDOS</b>	<b>0,00</b>	<b>0,00</b>

**IV. CONVENIOS DE COLABORACIÓN CON OTRAS ENTIDADES**

A 31 de diciembre la Fundación no tiene suscritos Convenios de colaboración con otras entidades.

**V. DESVIACIONES EN EL PLAN DE ACTUACIÓN Y DATOS REALIZADOS**

La liquidación del plan de actuación muestra separadamente para cada epígrafe las cantidades previstas, las realizadas y las desviaciones producidas.

La Fundación hace presupuesto solamente de las operaciones de funcionamiento, por lo que no presenta liquidación de operaciones de fondos.

**FUNDACIÓN CISA: CENTRAL INTEGRAL DE SERVICIOS ASPANIAS**

**Memoria ejercicio 2020**

(Euros)	Crear empleo			Formación			No imputables a fines			
	Previsto	Realizado	Desviación	Previsto	Realizado	Desviación	Previsto	Realizado	Desviación	
	2020	2020	2020	2020	2020	2020	2020	2020	2020	
<b>GASTOS/INVERSIONES</b>										
Aprovisionamientos	1.490.079,00	341.091,55	1.148.987,45	1.000,00	0,00	1.000,00	0,00	0,00	0,00	0,00
Gastos de personal	3.973.713,00	3.384.394,78	589.318,22	53.000,00	0,00	53.000,00	35.000,00	0,00	0,00	35.000,00
Otros gastos de la actividad	515.700,00	482.490,53	33.209,47	1.000,00	0,00	1.000,00	4.000,00	10.612,96	0,00	-6.612,96
Amortización del inmovilizado	38.400,00	123.280,40	-84.880,40	0,00	0,00	0,00	0,00	0,00	0,00	0,00
Otros resultados	0,00	0,00	0,00	0,00	0,00	0,00	0,00	31.783,88	0,00	0,00
Gastos financieros	0,00	0,00	0,00	0,00	0,00	0,00	60.200,00	41.392,00	0,00	18.808,00
<b>Subtotal Gastos</b>	<b>6.017.892,00</b>	<b>4.331.257,26</b>	<b>1.686.634,74</b>	<b>55.000,00</b>	<b>0,00</b>	<b>55.000,00</b>	<b>99.200,00</b>	<b>83.788,84</b>	<b>47.195,04</b>	
Adquisición de Inmovilizado (excepto Bienes P. Histórico)	0,00	29.677,99	-29.677,99	0,00	0,00	0,00	0,00	0,00	0,00	0,00
<b>Subtotal Inversiones</b>	<b>0,00</b>	<b>29.677,99</b>	<b>-29.677,99</b>	<b>0,00</b>	<b>0,00</b>	<b>0,00</b>	<b>0,00</b>	<b>0,00</b>	<b>0,00</b>	<b>0,00</b>
<b>TOTAL RECURSOS EMPLEADOS</b>	<b>6.017.892,00</b>	<b>4.360.935,25</b>	<b>1.656.956,75</b>	<b>55.000,00</b>	<b>0,00</b>	<b>55.000,00</b>	<b>99.200,00</b>	<b>83.788,84</b>	<b>47.195,04</b>	

**FUNDACIÓN CISA: CENTRAL INTEGRAL DE SERVICIOS ASPANIAS**

**Memoria ejercicio 2020**

(Euros)

INGRESOS	Previsto	Realizado	Desviación
	2020	2020	2020
Ventas y prestaciones de servicios de las actividades propias	101.800,00	35.578,86	66.221,14
Ventas y otros ingresos de las actividades mercantiles	3.843.800,00	2.447.955,45	1.395.844,55
Subvenciones del sector público	1.871.692,00	1.312.527,76	559.164,24
Aportaciones privadas	354.800,00	493.170,26	-138.370,26
Otros tipos de ingresos	0,00	0,00	0,00
<b>TOTAL INGRESOS OBTENIDOS</b>	<b>6.172.092,00</b>	<b>4.289.232,33</b>	<b>1.882.859,67</b>

**B. Otros recursos económicos obtenidos por la Entidad**

(Euros)

OTROS RECURSOS	Previsto	Realizado	Desviación
	2020	2020	2020
<b>TOTAL OTROS RECURSOS OBTENIDOS</b>	<b>0,00</b>	<b>0,00</b>	<b>0,00</b>

La consecución de los indicadores de actividad por cada una de las actividades se muestra en los cuadros siguientes:



- Crear empleo para las personas con discapacidad y en riesgo de exclusión:

Recursos humanos empleados en la actividad	Previsto		Realizado		Desviaciones	
	Nº	Nº horas /año	Nº	Nº horas /año	Nº	Nº horas /año
Personal Asalariado	283	492.800	269	454.088	-14	-38.712
Personal con contrato de servicios	0	0	0	0	0	0
Personal voluntario	0	0	0	0	0	0

Beneficiarios o usuarios de la actividad	Previsto	Realizado	Desviaciones
	Nº	Nº	Nº
Personas Físicas	213	203	-10
Personas Jurídicas	0	0	0

Objetivos e indicadores de actividad	Previsto	Realizado	Desviaciones
	Nº	Nº	Nº

Objetivo: Personas con discapacidad o en riesgo de exclusión contratadas

Indicadores:

Nº de trabajadores	213	203	-10
--------------------	-----	-----	-----

**FUNDACIÓN CISA: CENTRAL INTEGRAL DE SERVICIOS ASPANIAS**

**Memoria ejercicio 2020**

• **Formación para el empleo**

Recursos humanos empleados en la actividad	Previsto		Realizado		Desviaciones	
	Nº	Nº horas /año	Nº	Nº horas /año	Nº	Nº horas /año
Personal Asalariado	9,00	3.080,00	0,00	0,00	-9,00	-3.080,00
Personal con contrato de servicios	0,00	0,00	0,00	0,00	0,00	0,00
Personal voluntario	0,00	0,00	0,00	0,00	0,00	0,00

Beneficiarios o usuarios de la actividad	Previsto	Realizado	Desviaciones
	Nº	Nº	Nº
Personas Físicas	7	0	-7
Personas Jurídicas	0	0	0

Objetivos e indicadores de actividad	Previsto	Realizado	Desviaciones
	Nº	Nº	Nº
Objetivo: Beneficiarios de la formación			
Indicador:			
Nº de alumnos	7	0	-7

*16.2.1. Bienes y derechos que forman parte de la dotación y bienes y derechos vinculados de forma permanente a los fines fundacionales.*

La dotación fundacional de 65.000,00 euros se corresponde con la aportación económica realizada en su totalidad por las entidades fundacionales, esto es, Fundación Aspanias Burgos y Asociación Aspanias Burgos

Las distintas actividades desarrolladas por la Fundación son:

<u>Descripción de la actividad</u>	<u>Calificación</u>
Crear empleo para las personas con discapacidad y en riesgo de exclusión	Fundacional
Formación para el empleo	Fundacional

Los criterios utilizados para la imputación de ingresos y gastos a cada una de las actividades realizadas coinciden, en el caso de elementos comunes, con el grado de utilización de los distintos servicios, y en caso de elementos particulares para cada actividad se imputan a su actividad.

*16.2.2. Cuadro de destino de rentas e ingresos.*

A tenor de lo dispuesto en el artículo 27 de la Ley 50/2002, de 26 de diciembre, de Fundaciones y del artículo 32 del Real Decreto 1337/2005, de 11 de Noviembre, por el que se aprueba el Reglamento de Fundaciones de Competencia estatal, en los siguientes cuadros se refleja el destino de la renta neta a los fines propios

**FUNDACIÓN CISA: CENTRAL INTEGRAL DE SERVICIOS ASPAÑIAS**

**Memoria ejercicio 2020**

Las distintas actividades realizadas por la Asociación y la imputación de ingresos y gastos a cada actividad se detallan a continuación:

*I. Cálculo de la Base de Aplicación y Recursos Mínimos a destinar del ejercicio 2020.*

<b>RECURSOS</b>	<b>Euros</b>
Excedente del ejercicio	-125.813,77
<b>1.1. Ajustes positivos del resultado contable</b>	
1.1. A) Dotación a la amortización de inmovilizado afecto a actividades en cumplimiento de fines	123.280,40
1.1. B) Gastos comunes y específicos al conjunto de actividades desarrolladas en cumplimiento de fines, más en su caso, 1.1.C) Cambios en criterios contables y subsanación de errores	4.207.976,86
<b>TOTAL GASTOS NO DEDUCIBLES</b>	<b>4.331.257,26</b>
<b>1.2. Ajustes negativos del resultado contable</b>	
Ingresos no computables	
<b>BASE DE CALCULO</b>	<b>4.205.443,49</b>
<b>RENTA A DESTINAR</b>	
Importe	4.205.443,49
% Recursos mínimos a destinar a cumplimiento de fines según acuerdo del patronato	<b>100,00%</b>

**FUNDACIÓN CISA: CENTRAL INTEGRAL DE SERVICIOS ASPANIAS**

**Memoria ejercicio 2020**

*1.1 Ajustes positivos del Resultado Contable*

**1.1. A) Dotación a la amortización de inmovilizado afecto a actividades en cumplimiento de fines (Art.32.4.a) Reglamento R.D.1337/2005)**

Nº de cuenta	Partida de la cuenta de resultados	Elemento patrimonial afectado a la actividad en cumplimiento de fines	Dotación a la amortización del elemento patrimonial del ejercicio	Importe total amortizado del elemento patrimonial
680	10. Amortización del inmovilizado	Aplicaciones informáticas	606,95	16.332,01
680	10. Amortización del inmovilizado	Construcciones	38.080,27	356.345,96
6812	10. Amortización del inmovilizado	Instalaciones Técnicas	26.734,74	326.086,67
6813	10. Amortización del inmovilizado	Maquinaria	32.550,25	328.276,91
6814	10. Amortización del inmovilizado	Utillaje	11.974,17	91.888,72
6816	10. Amortización del inmovilizado	Mobiliario	1.515,08	30.673,79
6817	10. Elementos de transporte	Equipos para proceso de información	3.264,94	14.773,84
6818	10. Amortización del inmovilizado	Elementos de transporte	8.554,00	81.410,70
<b>TOTAL 1.1. A) Dotación a la amortización</b>			<b>123.280,40</b>	<b>1.245.788,60</b>

**1.1. B) Gastos comunes y específicos al conjunto de actividades desarrolladas en cumplimiento de fines (excepto amortizaciones y deterioro de inmovilizado)**

Nº de cuenta	Partida de la cuenta de resultados	Descripción del gasto	Porcentaje de imputación a la actividad propia en cumplimiento de fines	Importe
600	6. Aprovisionamientos	Aprovisionamientos	100	341.091,55
621	9. Otros gastos de la actividad	Arrendamientos	100	152.462,83
622	9. Otros gastos de la actividad	Reparaciones	100	100.948,29
623	9. Otros gastos de la actividad	Servicios de profesionales independientes	100	75.952,35
624	9. Otros gastos de la actividad	Transportes	100	38.773,97
625	9. Otros gastos de la actividad	Primas de seguros	100	19.682,40
628	9. Otros gastos de la actividad	Suministros	100	67.844,32
629	9. Otros gastos de la actividad	Otros servicios	100	13.652,51
694	9. Otros gastos de la actividad	Deterioro operaciones comerciales	100	13.173,86
640	8. Gastos de personal	Otros gastos sociales	100	2.909.191,80
642	8. Gastos de personal	Otros gastos sociales	100	2.246,85
642	8. Gastos de personal	Otros gastos sociales	100	251.030,70
649	8. Gastos de personal	Otros gastos sociales	100	221.925,43
<b>TOTAL 1.1. B) Gastos comunes y específicos</b>				<b>4.207.976,86</b>

**1.1. C) Resultado positivo contabilizado directamente en el patrimonio neto como consecuencia de cambios en los criterios contables o la subsanación de errores.**

Nº de cuenta	Partida del patrimonio neto	Descripción del cambio de criterios contables o del error subsanado	Importe
<b>TOTAL 1.1. C) Cambios de criterios contables y subsanación de errores</b>			<b>0,00</b>

<b>TOTAL 1.1. AJUSTES POSITIVOS DEL RESULTADO CONTABLE</b>			<b>4.331.257,26</b>
--	--	--	---------------------

*2. Recursos Aplicados en el ejercicio.*

1. Gastos en cumplimiento de fines	IMPORTE			TOTAL
	Fondos propios	Subvenciones, donaciones y legados	Deuda	
Costos de las actividades propias	4.207.976,86			4.207.976,86
2. Inversiones realizadas en la actividad propia en el ejercicio				
2.1. Realizadas en el ejercicio	29.677,99			29.677,99
2.2 Procedentes de ejercicios anteriores				
a) Deudas canceladas en el ejercicio incurridas en ejercicios anteriores				0,00
b) Imputación de subvenciones, donaciones y legados de capital procedentes de ejercicios anteriores				0,00
<b>TOTAL (1+2)</b>				<b>4.237.654,85</b>

**FUNDACIÓN CISA: CENTRAL INTEGRAL DE SERVICIOS ASPAÑIAS**  
Memoria ejercicio 2020

2.A) Inversiones efectivamente realizadas en la Actividad Propia en cumplimiento de fines

Nº de cuenta	Partida del Balance	Detalle de la inversión	Adquisición		Forma de financiación			Inversiones computadas como cumplimiento de fines				
			Fecha	Valor de adquisición	Recursos propios	Subvención, donación o legado	Préstamo	Importe hasta el ejercicio (N-1)	Importe en el ejercicio (N)	Importe pendiente		
213	III. Inmovilizado material	1 carro para muestroteca	30/01/2020	8.982,99	8.982,99					8.982,99		
213	III. Inmovilizado material	Lavadora Electrolux	05/08/2020	12.650,00	12.650,00					12.650,00		
214	III. Inmovilizado material	Maquina pester	27/07/2020	3.455,00	3.455,00					3.455,00		
217	III. Inmovilizado material	Dispositivo de lectura móvil	11/03/2020	4.590,00	4.590,00					4.590,00		
<b>TOTALES</b>				<b>29.677,99</b>	<b>29.677,99</b>	<b>0,00</b>	<b>0,00</b>	<b>0,00</b>	<b>0,00</b>	<b>29.677,99</b>	<b>0,00</b>	<b>0,00</b>

II. Destino y Aplicación de Rentas e Ingresos a Fines.

Ejercicio	EXCEDENTE DEL EJERCICIO	AJUSTES NEGATIVOS	AJUSTES POSITIVOS	BASE DE CÁLCULO	RENTA A DESTINAR		RECURSOS DESTINADOS A FINES	APLICACIÓN DE LOS RECURSOS DESTINADOS EN CUMPLIMIENTO DE SUS FINES							
					Importe	%		2016	2017	2018	2019	2020	IMPORTE PENDIENTE		
2016	-	2.446,40	-	6.307.666,68	4.413.654,19	70%	1.729.818,52	1.729.818,52							0,00
2017	-	162.114,25	318,69	6.335.054,47	4.460.835,07	70%	1.621.038,61		1.621.038,61						0,00
2018	-	322.850,34	-	6.246.992,67	5.924.142,33	100%	2.143.046,90			2.143.046,90					0,00
2019	-	1.042.706,49	603,51	6.708.333,06	5.665.023,06	100%	2.022.372,83				2.022.372,83				0,00
2020	-	125.813,77	-	4.331.257,26	4.205.443,49	100%	4.237.654,85					4.237.654,85			0,00
<b>TOTAL</b>								1.729.818,52	1.621.038,61	2.143.046,90	2.022.372,83	4.237.654,85	4.237.654,85		0,00

**FUNDACIÓN CISA: CENTRAL INTEGRAL DE SERVICIOS ASPANIAS**

**Memoria ejercicio 2020**

16.3 Gastos de administración

La Fundación no tiene gastos de administración en el ejercicio 2020.

Los miembros del órgano de gobierno de la Fundación no perciben ni han percibido remuneración alguna durante el ejercicio que se cierra (ver nota 19.2).

16.3 Resultados contabilizados en el Patrimonio Neto como consecuencia de cambios en criterios contables o la subsanación de errores

Los errores corregidos en el ejercicio 2020 contra patrimonio neto han sido los siguientes:

Nº de cuenta	Partida de la cuenta de resultados	Detalle del cambio de criterio o subsanación del error	Importe
121	III. Excedentes de ejercicios anteriores	Ajuste amortización acumulada	737,48
121	III. Excedentes de ejercicios anteriores	Regularización saldos de proveedores	-975,05
121	III. Excedentes de ejercicios anteriores	Regularización saldos de clientes	9.554,83
130	A.3) Subvenciones, donaciones y legados de capital	Subvención no contabilizada	-748.505,64
<b>TOTAL</b>			<b>-739.188,38</b>

**17. INFORMACIÓN SOBRE MEDIO AMBIENTE**

Durante el ejercicio 2020 y durante el ejercicio 2019 la Fundación no ha realizado actividades que pudieran tener un impacto medioambiental, por lo que no ha incurrido en gastos de esta naturaleza.

**18. OPERACIONES CON PARTES VINCULADAS**

Las partes vinculadas con las que la Fundación ha realizado transacciones durante el ejercicio 2020 y el ejercicio 2019, así como la naturaleza de dicha vinculación, es la siguiente:

	Naturaleza de la vinculación
Asociación Aspanias	Entidad con control conjunto
Fundación Aspanias Burgos	Entidad con control conjunto
Aspaniasmerc 2016, S.L.U.	Empresa vinculada
Patronato	Órgano de gobierno

Fundación Aspanias Burgos es una entidad sin ánimo de lucro con domicilio en Burgos cuya finalidad principal es la gestión de centros, servicios y programas para la atención y la promoción de las personas con discapacidad intelectual. Su misión consiste en mejorar la calidad de vida de dichas personas y de sus familias.



## FUNDACIÓN CISA: CENTRAL INTEGRAL DE SERVICIOS ASPANIAS

### Memoria ejercicio 2020

Asociación Aspanias Burgos es una entidad sin ánimo de lucro con domicilio en Burgos cuya misión es defender los derechos de las personas con discapacidad intelectual o del desarrollo y de sus familias, a través del ejercicio solidario de la participación, la representación, la reinvidicación y el apoyo mutuo.

Aspaniasmerc 2016, S.L. es una sociedad constituida por Fundación Aspanias.

Las transacciones realizadas con partes vinculadas corresponden a operaciones del tráfico normal de la Fundación y se realizan a precios de mercado, los cuales son similares a los aplicados a entidades no vinculadas.

#### 18.1 Entidades vinculadas

El detalle de los saldos mantenidos con entidades vinculadas son los siguientes:

(Euros)	Entidades con control conjunto	Empresas vinculadas	Total
<b>Ejercicio 2020</b>			
Crédito a Asociación Aspanias	102.164,39	-	102.164,39
Total Créditos a entidades (Nota 10)	102.164,39	-	102.164,39
Fundación Aspanias Burgos	63.676,38		63.676,38
Aspaniasmerc 2016, S.L.	22.775,96		22.775,96
Total Clientes empresas del grupo y asociadas (Nota 10)	86.452,34		86.452,34
Deuda con Fundación Aspanias Burgos	(951.738,70)	-	(951.738,70)
Deuda con Aspaniasmerc 2016, S.L.	-	(245.000,00)	(245.000,00)
Total Deudas con entidades del grupo y asociadas a largo plazo (Nota 13.2)	(951.738,70)	(245.000,00)	(1.196.738,70)
Deudor Fundación Aspanias Burgos	(30.000,00)		(30.000,00)
Total Acreedores comerciales y otras cuentas a pagar (Nota 13.2)	(30.000,00)		(30.000,00)
<b>Ejercicio 2019</b>			
Crédito a Asociación Aspanias	113.936,12	-	113.936,12
Total Créditos a entidades (Nota 10)	113.936,12	-	113.936,12
Fundación Aspanias Burgos	46.975,80		46.975,80
Aspaniasmerc 2016, S.L.	46.975,80		46.975,80
Total Clientes empresas del grupo y asociadas (Nota 10)	46.975,80		46.975,80
Deuda con Fundación Aspanias Burgos	(328.459,87)	-	(328.459,87)
Deuda con Asociación Aspanias	(9.664,75)	-	(9.664,75)
Total Deudas con entidades del grupo y asociadas a largo plazo (Nota 13.2)	(338.124,62)	-	(338.124,62)

## FUNDACIÓN CISA: CENTRAL INTEGRAL DE SERVICIOS ASPANIAS

### Memoria ejercicio 2020

Las transacciones con partes vinculadas en el ejercicio 2020 han sido las siguientes:

(Euros)	Entidades con control conjunto	Empresas vinculadas	Total
<b>Ejercicio 2020</b>			
Ventas y otros ingresos de la actividad mercantil			
Fundación Aspanias Burgos	172.043,50	-	172.043,50
Aspaniasmerc 2016, S.L.	-	251.864,65	251.864,65
Total ventas y otros ingresos	172.043,50	251.864,65	423.908,15
Subvenciones, donaciones y legados de explotación			
Fundación Aspanias Burgos	420.000,00	-	420.000,00
Total Subvenciones, donaciones y legados (Nota 15)	420.000,00	-	420.000,00

#### 18.2 Patronato

La Fundación Aspanias Burgos y Asociación Aspanias son las entidades fundadoras de la Fundación Cisa y, de acuerdo con los estatutos de la Fundación, serán miembros permanentes del Patronato, representadas en el Patronato a través de los Presidentes de sus respectivos órganos de gobierno. Por otra parte según los estatutos, se garantizará en todo momento que la mayoría de patronos sean propuestos por los presidentes de las entidades fundadoras.

Los miembros del Patronato de la Fundación no perciben ni han percibido, remuneración alguna, durante el ejercicio que se cierra, no existiendo ningún otro tipo de retribución a dichos miembros

Al 31 de diciembre de 2020 y al 31 de diciembre de 2019 los miembros del Patronato de la Fundación no eran titulares de anticipos ni préstamos concedidos por la Fundación.

Asimismo, no se habían contraído por la Fundación compromisos en materia de seguros de vida, ni de complemento de pensiones respecto a los miembros antiguos o actuales del Patronato.

#### 19. INFORMACIÓN SOBRE LA NATURALEZA Y EL NIVEL DE RIESGO PROCEDENTE DE INSTRUMENTOS FINANCIEROS

Las políticas de gestión de riesgos de la Fundación son establecidas por el Patronato.

La actividad con instrumentos financieros expone a la Fundación únicamente al riesgo de crédito y de liquidez.

##### 19.1 Riesgo de crédito

La Fundación no tiene riesgo de crédito significativo ya que sus deudores y las instituciones en las que se producen las colocaciones de tesorería son entidades de elevada solvencia, en las que el riesgo de contraparte no es significativo.

Los principales activos financieros de la Fundación son saldos de caja y efectivo, deudores y otras cuentas a cobrar que representan la exposición máxima de la Fundación al riesgo de crédito en relación a otros activos financieros.

**FUNDACIÓN CISA: CENTRAL INTEGRAL DE SERVICIOS ASPANIAS**

**Memoria ejercicio 2020**

El riesgo de crédito de la Fundación es atribuible principalmente a sus deudores que son principalmente laboratorios farmacéuticos. Los importes se reflejan en el balance de situación netos de deterioros para insolvencias, estimadas por el Patronato y la dirección de la Fundación en función de la experiencia de ejercicios anteriores y de su valoración del entorno económico actual.

La Fundación no tiene una concentración significativa de riesgo de crédito.

**19.2 Riesgo de liquidez**

A 31 de diciembre de 2020 la Fundación dispone de efectivo por importe de 12.679,45 euros (225.551,81 euros en 2019).

**20. OTRA INFORMACION**

a) Número medio de empleados

El número medio de empleados por categorías durante el ejercicio es el siguiente:

Categoría profesional	Nº medio de empleados	Plantilla al 31/12/20			Nº medio de personas con discapacidad mayor o igual al 33% del total empleados en el
		Hombres	Mujeres	Total	
Operario Grupo IV	173,08	90	74	164	173,08
Técnico Superior N1, G III	14,92	10	3	13	1,50
Técnico Auxiliar G.III	47,58	17	19	36	26,67
Técnico GRUPO III	26,50	21	5	26	21,25
Titulado N.2 Grupo II	10,50	9	1	10	1,00
Titulado N3. Grupo II	1,00	1	0	1	-
	273,58	148	102	250	223,50

Categoría profesional	Nº medio de empleados	Plantilla al 31/12/19			Nº medio de personas con discapacidad mayor o igual al 33% del total empleados en el
		Hombres	Mujeres	Total	
Operario Grupo IV	186,92	99	80	179	185,42
Técnico Superior N1, G III	15,00	11	5	16	1,50
Técnico Auxiliar G.III	51,58	22	37	59	30,92
Técnico GRUPO III	32,08	22	5	27	23,08
Titulado N.2 Grupo II	14,67	9	3	12	1,00
Titulado N3. Grupo II	1,00	1	0	1	-
	301,25	164	130	294	241,92

**Memoria ejercicio 2020**

b) Órganos de gobierno de la Fundación

Los órganos de gobierno de la Fundación son el Patronato y el Comité Ejecutivo.

**PATRONATO:**

<b>Presidente:</b>	D. Fulgencio Villafáfila Prieto
<b>Vicepresidente:</b>	D <sup>a</sup> . Mercedes Sánchez Martínez
<b>Secretario:</b>	D. Gregorio Camarero Tabera
<b>Vocal:</b>	D. José Luis Arce Sebastián
<b>Vocal:</b>	D. Fernando Castaño Camarero
<b>Vocal:</b>	D. Jesús M <sup>a</sup> Cirujano Pita
<b>Vocal:</b>	D <sup>a</sup> . Manuela Díez Nebreda
<b>Vocal:</b>	D. Manuel Ortega Cañas
<b>Vocal:</b>	D. José Luis Orduñez Díez
<b>Vocal:</b>	D. Domingo Palacios Verga
<b>Vocal:</b>	D. Juan José Rodríguez Villarroel
<b>Vocal:</b>	D. Aurelio Ruiz Mamolar
<b>Vocal:</b>	D. Antonio Tajadura Ortega

**COMITE EJECUTIVO:**

<b>Presidente:</b>	D. Fulgencio Villafáfila Prieto
<b>Vicepresidente:</b>	D <sup>a</sup> . Mercedes Sánchez Martínez
<b>Secretario:</b>	D. Gregorio Camarero Tabera
<b>Vocal:</b>	D. José Luis Orduñez Díez
<b>Vocal:</b>	D. Juan José Rodríguez Villarroel

Ningún miembro del patronato tiene relación laboral con la Fundación ni otro tipo de negocio jurídico.

**Memoria ejercicio 2020**

c) Cambios en el patronato de la Fundación

Durante el ejercicio que se cierra y hasta la formulación de estas cuentas anuales se han producido cambios en el Patronato de la Fundación:

**ALTAS:**

**Vicepresidente:** D<sup>a</sup>. Mercedes Sánchez Martínez

**BAJAS:**

**Vicepresidente:** D. Juan José Rodríguez Villarroel

**Vocal:** D. Ángel Sancho Rodríguez

**Vocal:** D. José María Vela Castresana

**Vocal:** D. Miguel Patón Sánchez-Herrera

c) Honorarios de auditoría

Por otra parte, los honorarios relativos a la Auditoria de las Cuentas Anuales del ejercicio 2020 ascenderán a 6.000,00 euros más IVA (4.000,00 euros más IVA en el ejercicio 2019).

**21. ACONTECIMIENTOS POSTERIORES AL CIERRE**

El 23 de julio de 2021 la Dirección General de Economía Social y Autónomos perteneciente a la Consejería de Empleo e Industria de la Junta de Castilla y León emite un comunicado donde se informa que desde dicha Dirección se está trabajando en el apoyo a Plena Inclusión Castilla y León, como gestora del Grupo Aspanias, mediante iniciativas que permitan la reestructuración organizativa del Grupo Aspanias y la continuidad en los trabajos que se realizan en los centros especiales de empleo de la Fundación. Dentro de dichas iniciativas se encuentra la tramitación de un convenio que permita el apoyo económico de 500.000,00 euros a Plena inclusión dirigido al mantenimiento de los centros especiales de empleo de la Fundación.

En el transcurso de los primeros meses del año 2021 hasta la formulación de esta memoria, no se han producido otros hechos relevantes que pudiesen afectar significativamente a las cuentas anuales cerradas al 31 de diciembre de 2020, así como al funcionamiento de la Fundación.

**Memoria ejercicio 2020**

**22. OTRA INFORMACION EXIGIBLE POR LA LEY 49/2002 Y REQUERIDA POR EL REAL DECRETO 1270/2003**

La información requerida en la memoria por el artículo 3 del Real Decreto 1270/2003, en cumplimiento de lo establecido en el artículo 3.10 de la Ley 49/2002, para las entidades sin fines lucrativos es la siguiente:

- a) Como se indica en la nota 4.m) de esta memoria, todas las rentas obtenidas en el presente ejercicio por la Fundación están exentas al amparo de los artículos 6 (en concreto los apartados 1 a), b) y c), 2 y 4) y en el artículo 7 (en concreto los apartados 3º y 11º) de la Ley 49/2002.
- b) En el Anexo I de la memoria se detallan los ingresos y gastos por programas, con cuentas de Resultados específicas por cada proyecto o actividad realizado por la Fundación para el cumplimiento de sus fines.
- c) En la nota 16 de esta memoria se detalla el destino o aplicación dados a los ingresos y rentas obtenidos en el ejercicio que se cierra.
- d) Los miembros del Órgano de Gobierno de la Fundación, no perciben ni han percibido, remuneración alguna, durante el ejercicio que se cierra, no existiendo ningún otro tipo de retribución a dichos miembros (ver nota 18).

Al 31 de diciembre de 2020 los miembros del Órgano de Gobierno de la Fundación no eran titulares de anticipos ni préstamos concedidos por la Fundación. Asimismo, no se habían contraído por la Fundación compromisos en materia de seguros de vida, ni de complemento de pensiones respecto a los miembros antiguos o actuales del Patronato.

- e) La Fundación no posee participaciones en sociedades mercantiles.
- f) La Fundación no tiene suscrito ningún convenio de colaboración empresarial en actividades de interés general.
- g) Durante el ejercicio que se cierra la Fundación no ha desarrollado actividades prioritarias de mecenazgo.
- h) Según prevé el artículo 34 de los Estatutos de la Fundación, "el Patronato podrá acordar la extinción de la Fundación cuando estime cumplido el fin fundacional o sea imposible su realización. El Patronato podrá acordar la extinción de la Fundación cuando estime cumplido el fin fundacional o sea imposible su realización. En todo caso, la Fundación se extinguirá por cualesquiera otras causas establecidas en las leyes. El acuerdo del Patronato exigirá el voto favorable de al menos tres cuartas partes de los miembros del Patronato y habrá de ser ratificado por el Protectorado".

En todo caso, la Fundación se extinguirá por cualesquiera otras causa establecidas en las leyes. El acuerdo del Patronato habrá de ser ratificado por el Protectorado"


El artículo 35 de los Estatutos de la Fundación, establece que:

"1. La extinción de la Fundación determinará la apertura del procedimiento de liquidación que se realizará por el Patronato, bajo el control del Protectorado.

---

**FUNDACIÓN CISA: CENTRAL INTEGRAL DE SERVICIOS ASPANIAS**

**Memoria ejercicio 2020**



2. Los bienes resultantes de la liquidación se destinarán a la Asociación de Padres y Familiares de Personas con Discapacidad Intelectual y/o del Desarrollo, ASPANIAS, y a la Fundación ASPANIAS Burgos. Si éstas se hubiesen extinguido a FEAPS; y si se diese el caso de que también se hubiera extinguido, los bienes se destinarán a Fundaciones u otras Instituciones que persiguen fines de interés general, designadas en su momento por el Patronato de acuerdo con lo ordenado en la legislación vigente.

3. Las fundaciones o entidades no lucrativas mencionadas en el apartado anterior deberán tener afectados con carácter permanente sus bienes, derechos y recursos al cumplimiento de fines de interés general, incluso para el supuesto de su extinción o disolución y, además, que tengan la consideración de entidades beneficiarias del mecenazgo a los efectos previstos en los artículos 16 a 25, ambos inclusive, de la Ley 49/2002, de 23 de diciembre”.



En la Nota 12 de esta memoria se adjunta un cuadro informativo sobre las subvenciones, donaciones y legados recibidos.

**23. ESTADO DE FLUJOS DE EFECTIVO**

	2020	2019 (*)
<b>A) FLUJOS DE EFECTIVO DE LAS ACTIVIDADES DE EXPLOTACIÓN</b>		
<b>1. Excedente del ejercicio antes de impuestos</b>	<b>-125.813,77</b>	<b>-1.042.706,49</b>
<b>2. Ajustes del resultado</b>	<b>86.651,74</b>	<b>92.286,00</b>
a) Amortización del inmovilizado (+)	123.280,40	38.448,14
d) Imputación de subvenciones, donaciones y legados (-)	-78.020,66	-660,00
h) Gastos financieros (+)	41.392,00	54.497,86
<b>3. Cambios en el capital corriente</b>	<b>734.948,24</b>	<b>891.757,64</b>
a) Existencias (+/-)	-17.322,82	3.722,14
b) Deudores y otras cuentas a cobrar (+/-)	1.503.862,38	569.431,99
c) Otros activos corrientes (+/-)	-8.958,17	-
d) Acreedores y otras cuentas a pagar (+/-)	-742.633,15	373.121,37
f) Otros activos y pasivos no corrientes (+/-)	-	-54.517,86
<b>4. Otros flujos de efectivo de las actividades de explotación y de gestión</b>	<b>-41.392,00</b>	<b>-</b>
a) Pagos de intereses (-)	-41.392,00	-
<b>5. Flujos de efectivo de las actividades de explotación y de gestión (+/-1+/-2+/-3+/-4)</b>	<b>654.394,21</b>	<b>-58.662,85</b>
<b>B) FLUJOS DE EFECTIVO DE LAS ACTIVIDADES DE INVERSIÓN</b>		
<b>6. Pagos por inversiones (-)</b>	<b>-29.677,99</b>	<b>-210.536,83</b>
c) Inmovilizado material	-29.677,99	-208.536,83
f) Otros activos financieros	-	-2.000,00
<b>7. Cobros por desinversiones (+)</b>	<b>11.771,73</b>	<b>-</b>
a) Empresas del grupo y asociadas	11.771,73	-
<b>8. Flujos de efectivo de las actividades de inversión (7-6)</b>	<b>-17.906,26</b>	<b>-210.536,83</b>
<b>C) FLUJOS DE EFECTIVO DE LAS ACTIVIDADES DE FINANCIACIÓN</b>		
<b>9. Cobros y pagos por operaciones de patrimonio</b>	<b>-</b>	<b>48.503,70</b>
c) Subvenciones, donaciones y legados recibidos (+)	-	48.503,70
<b>10. Cobros y pagos por instrumentos de pasivo financiero</b>	<b>-849.360,31</b>	<b>356.763,85</b>
a) Emisión	1.469.086,08	458.324,37
3. Deudas con empresas del grupo y asociadas (+)	1.469.086,08	458.324,37
b) Devolución y amortización	-2.318.446,39	-101.560,52
2. Deudas con entidades de crédito (-)	-1.630.789,72	-101.560,52
3. Deudas con empresas del grupo y asociadas (-)	-610.472,00	-
4. Otras deudas (-)	-77.184,67	-
<b>11. Flujos de efectivo de las actividades de financiación (-9+/-10)</b>	<b>-849.360,31</b>	<b>405.267,55</b>
<b>D) EFECTO DE LAS VARIACIONES DE LOS TIPOS DE CAMBIO</b>		
<b>E) AUMENTO/DISMINUCIÓN NETA DEL EFECTIVO O EQUIVALENTES (+/-A+/-B+/-C+/-D)</b>	<b>-212.872,36</b>	<b>136.067,87</b>
Efectivo o equivalentes al comienzo del ejercicio	225.551,81	89.483,94
Efectivo o equivalentes al final del ejercicio	12.679,45	225.551,81

(\*) Reexpresado



**Memoria ejercicio 2020**

**24. INVENTARIO**

Todos los elementos que forman el inmovilizado material, intangible e inversiones financieras a largo plazo están afectos a los fines propios de la entidad tratándose, por tanto, de bienes de inmovilizado no generadores de flujos de efectivo:

a) Generador de flujos de efectivo

**INVENTARIO INMOVILIZADO INTANGIBLE**

Nº	Descripción Elemento	Mes Adq.	Año Adq.	Coste Adquisición	Amor. Acum. anterior	Dotación Amortización	Amor. Acum. Posterior	Amortización Pendiente	Cargas o gravámenes	Otras circunstancias
1	Aplaciones Gestión Residus		8 2016	1.832,72	1.527,27	305,45	1.832,72	0,00		Fines
2	Migración versión SAP		4 2018	1.206,00	904,50	301,50	1.206,00	0,00		Fines
3	Licencia SAP Busines (14 usuarios)		11 2013	0,00	0,00	0,00	0,00	0,00		Fines
4	Aplicación informática "Gestión de lavandería"		11 2013	991,74	991,74	0,00	991,74	0,00		Fines
5	Sistema de detección de presencia y CCTV		11 2013	2.032,77	2.032,77	0,00	2.032,77	0,00		Fines
6	Solución de gestión empresarial		11 2013	9.826,67	9.826,67	0,00	9.826,67	0,00		Fines
7	Instal. sistema de control de presencia		11 2013	442,11	442,11		442,11	0,00		Fines
<b>TOTAL APLICACIONES INFORMÁTICAS (CTA. 206)</b>				<b>16.332,01</b>	<b>15.725,06</b>	<b>606,95</b>	<b>16.332,01</b>	<b>0,00</b>		
<b>TOTAL INMOVILIZADO INTANGIBLE</b>				<b>16.332,01</b>	<b>15.725,06</b>	<b>606,95</b>	<b>16.332,01</b>	<b>0,00</b>		

**INVENTARIO INMOVILIZADO MATERIAL**

Nº	Descripción Elemento	Mes Adq.	Año Adq.	Coste Adquisición	Amor. Acum. anterior	Dotación Amortización	Amor. Acum. Posterior	Amortización Pendiente	Cargas o gravámenes	Afectación
1	Nave II		11 2013	513.037,11	107.530,48	15.546,58	123.077,06	389.960,05		Fines
2	Cerramiento valla Nave II		11 2013	3.169,85	3.169,85	0,00	3.169,85	0,00		Fines
3	Oficinas nave II		11 2013	2.597,91	423,05	71,50	494,55	2.103,36		Fines
4	Reforma nave II		11 2013	3.215,74	585,32	84,62	669,94	2.545,80		Fines
5	Invernaderos		11 2013	0,00	0,00	0,00	0,00	0,00		Fines
6	Cerramiento valla Viveros		11 2013	0,00	0,00	0,00	0,00	0,00		Fines
7	Invernadero II		11 2013	42.164,24	42.164,24	0,00	42.164,24	0,00		Fines
8	Cubrición placas policarbonato de invernadero		11 2013	29.093,37	22.665,77	4.059,54	26.725,31	2.368,06		Fines
9	Invernadero III climatizado		11 2013	27.480,85	27.480,85	0,00	27.480,85	0,00		Fines
10	pantalla en invernadero climatizado		11 2013	9.751,54	7.597,13	1.360,68	8.957,81	793,73		Fines
11	Viales e infraest. edificio invernadero III		11 2013	110.282,00	14.581,05	2.464,40	17.045,45	93.236,55		Fines
12	Nave		11 2013	34.388,64	29.308,50	4.689,36	33.997,86	390,78		Fines
13	Cerramiento valle Nave I		11 2013	0,00	0,00	0,00	0,00	0,00		Fines
14	Pladur para aumentar resistencia fuego Nave A.		11 2013	19.705,88	16.268,81	2.749,66	19.018,47	687,41		Fines
15	Vasija de contención de fugas Nave Aceite		11 2013	3.230,55	2.667,09	450,78	3.117,87	112,68		Fines
16	Colocación estructura metálica y chapa		11 2013	562,40	562,40	0,00	562,40	0,00		Fines
17	Cuarto de lavado		11 2013	78.564,02	11.995,80	2.027,46	14.023,26	64.540,76		Fines
18	Edificio centro lavado		11 2013	736,32	130,59	18,88	149,47	586,85		Fines
19	Adaptaciones y acondicionamiento edificio		11 2013	13.708,33	13.708,33	0,00	13.708,33	0,00		Fines
20	Falso techo e inst. eléctrica		11 2013	2.114,09	2.114,09	0,00	2.114,09	0,00		Fines
21	Proyecto básico nave en Quintanadueñas		11 2013	547,05	547,05	0,00	547,05	0,00		Fines
22	Edificio nuevo comedor		11 2013	14.629,31	3.375,99	562,67	3.938,66	10.690,65		Fines
23	Rampa con barandilla		11 2013	1.345,90	299,09	49,85	348,94	996,96		Fines
24	Aceras y bordillos		11 2013	6.512,04	1.447,12	241,19	1.688,31	4.823,73		Fines
25	Edificio nuevo comedor		11 2013	2.276,40	505,87	84,31	590,18	1.686,22		Fines
26	Zanja de drenaje		11 2013	26.995,27	11.924,29	1.987,38	13.911,67	13.083,60		Fines
27	1ª Certificación refuerzo forjados		11 2013	66.616,48	9.788,54	1.631,42	11.419,96	55.196,52		Fines
<b>TOTAL CONSTRUCCIONES (CTA. 211)</b>				<b>1.012.725,29</b>	<b>330.841,30</b>	<b>38.080,28</b>	<b>368.921,58</b>	<b>643.803,71</b>		

## FUNDACIÓN CISA: CENTRAL INTEGRAL DE SERVICIOS ASPANIAS

### Memoria ejercicio 2020

#### INVENTARIO INMOVILIZADO MATERIAL

Nº	Descripción Elemento	Mes Adq.	Año Adq.	Coste Adquisición	Amor. Acum. anterior	Dotación Amortización	Amor. Acum. Posterior	Amortización Pendiente	Cargas o gravámenes	Afectación
28	Puerta de paso	11	2016	4.618,04	461,80	461,80	923,60	3.694,44		Fines
29	Línea Adhesivado	4	2019	29.950,00	2.121,66	2.995,00	5.116,66	24.833,34		Fines
30	Horno secado	3	2019	1.723,20	129,24	172,32	301,56	1.421,64		Fines
31	Bocinas, amplificador, micrófonos	5	2016	3.721,20	1.333,43	372,12	1.705,55	2.015,65		Fines
32	Climatización Nave Adhesivado	4	2019	12.739,50	849,30	1.273,95	2.123,25	10.616,25		Fines
33	Instalaciones nave pintura	5	2019	2.691,50	157,00	269,15	426,15	2.265,35		Fines
34	Plancha secadora	11	2013	1.208,64	1.208,64	0,00	1.208,64	0,00		Fines
35	Cerramiento muelles	11	2013	0,00	0,00	0,00	0,00	0,00		Fines
36	Bomba aspiración en pozo para riego	11	2013	0,00	0,00	0,00	0,00	0,00		Fines
37	Equipo megafonía	11	2013	0,00	0,00	0,00	0,00	0,00		Fines
38	Taquillas	11	2013	0,00	0,00	0,00	0,00	0,00		Fines
39	Acond. accesos, int. eléctrica	11	2013	0,00	0,00	0,00	0,00	0,00		Fines
40	Sustitución puerta y persianas,	11	2013	0,00	0,00	0,00	0,00	0,00		Fines
41	Instalación aire comprimido	11	2013	0,00	0,00	0,00	0,00	0,00		Fines
42	Instalación eléctrica	11	2013	0,00	0,00	0,00	0,00	0,00		Fines
43	Ensanche puerta recinto	11	2013	502,56	197,20	38,17	235,37	267,19		Fines
44	Cerramiento nave pasillo	11	2013	0,00	0,00	0,00	0,00	0,00		Fines
45	Instalación eléctrica	11	2013	0,00	0,00	0,00	0,00	0,00		Fines
46	Canalización alumbrado exterior nuevo comedor	11	2013	0,00	0,00	0,00	0,00	0,00		Fines
47	Mampara doble + 4 puertas espejo	11	2013	0,00	0,00	0,00	0,00	0,00		Fines
48	Instalación eléctrica	11	2013	0,00	0,00	0,00	0,00	0,00		Fines
49	Modificación de instalación de calefacción	11	2013	4.254,45	3.190,88	531,81	3.722,69	531,76		Fines
50	2 Bombas trituradoras + cuadros eléctricos	11	2013	0,00	0,00	0,00	0,00	0,00		Fines
51	4 Puertas rápidas	11	2013	0,00	0,00	0,00	0,00	0,00		Fines
52	Instalación conexión red con servidores central	11	2013	5.417,57	5.417,57	0,00	5.417,57	0,00		Fines
53	Instalación de 2 Bies	11	2013	718,69	718,69	0,00	718,69	0,00		Fines
54	Instalación de cubeta Inox	11	2013	522,75	522,75	0,00	522,75	0,00		Fines
55	Instalación contra incendios	11	2013	3.184,99	3.184,99	0,00	3.184,99	0,00		Fines
56	Lavadora + secadora + fregadero	11	2013	0,00	0,00	0,00	0,00	0,00		Fines
57	3 Cerramientos Lon Jesne	11	2013	0,00	0,00	0,00	0,00	0,00		Fines
58	Muelle de carga 750 semi-automático	11	2013	0,00	0,00	0,00	0,00	0,00		Fines
59	Puerta mini roll	11	2013	0,00	0,00	0,00	0,00	0,00		Fines
60	20 Carros + bandejas	11	2013	0,00	0,00	0,00	0,00	0,00		Fines
61	Válvulas regadío	11	2013	0,00	0,00	0,00	0,00	0,00		Fines
62	2 Fuentes de agua	11	2013	183,93	183,93	0,00	183,93	0,00		Fines
63	Sumis / montaje máquina eléctrica	11	2013	0,00	0,00	0,00	0,00	0,00		Fines
64	Puerta Rapid Roll 320	11	2013	0,00	0,00	0,00	0,00	0,00		Fines
65	Plataforma autom. y puerta seccional	11	2013	0,00	0,00	0,00	0,00	0,00		Fines
66	Depósito productor ACS 500 l.	11	2013	0,00	0,00	0,00	0,00	0,00		Fines
67	Ventanas	11	2013	504,93	504,93	0,00	504,93	0,00		Fines
68	Puerta entrada	11	2013	887,86	887,86	0,00	887,86	0,00		Fines
69	Lavavajillas y accesorios	11	2013	2.166,51	2.166,51	0,00	2.166,51	0,00		Fines
70	Estructura puerta, ventana, panel	11	2013	526,84	526,84	0,00	526,84	0,00		Fines
71	Instalación aire comprimido	11	2013	2.668,75	2.668,75	0,00	2.668,75	0,00		Fines
72	Rampa hidráulica para muelle	11	2013	7.583,33	7.583,33	0,00	7.583,33	0,00		Fines
73	Sistema de video y cámaras	11	2013	23.375,39	23.375,39	0,00	23.375,39	0,00		Fines
74	Tarjeta comunicación, C.P.U., fuente alimentaci	11	2013	761,54	761,54	0,00	761,54	0,00		Fines
75	Instalación de aire y vapor para lavar manguera	11	2013	1.052,67	1.052,67	0,00	1.052,67	0,00		Fines
76	Instalación de aire y agua para máquina	11	2013	852,35	852,35	0,00	852,35	0,00		Fines
77	Cuarto en interior de nave para llenado Loreal	11	2013	73.562,50	73.562,50	0,00	73.562,50	0,00		Fines
78	Termodesinfectadora + fregadero + grifo	11	2013	4.206,32	4.206,32	0,00	4.206,32	0,00		Fines
79	Sistema dosificación fitosanitarios	11	2013	3.518,50	3.518,50	0,00	3.518,50	0,00		Fines
80	Inst. calefacción en nave reciclado aceite	11	2013	19.837,40	19.837,40	0,00	19.837,40	0,00		Fines
81	2 Cuba móvil 1250 l. ASP-09 y ASP-10	11	2013	10.939,67	10.496,17	443,50	10.939,67	0,00		Fines
82	Compresor + Depósito aire comprimido	11	2013	9.281,80	8.671,16	610,64	9.281,80	0,00		Fines
83	Depósitos + piscina lavado bidones + sistema f	11	2013	42.220,00	37.470,25	4.749,75	42.220,00	0,00		Fines
84	Instalación fontanería agua fría y caliente	11	2013	3.364,73	2.913,36	451,37	3.364,73	0,00		Fines
85	Automatización depósitos y ampl. colector	11	2013	2.438,13	2.085,63	352,50	2.438,13	0,00		Fines
86	Modificación instalación eléctrica Nave Aceite	11	2013	15.073,44	12.444,35	2.103,27	14.547,62	525,82		Fines
87	Instalación plataforma descarga Nave Aceite	11	2013	1.433,33	1.183,33	200,00	1.383,33	50,00		Fines
88	Inst. eléctrica y protección contra incendios Na	11	2013	9.227,08	7.617,70	1.287,50	8.905,20	321,88		Fines

**FUNDACIÓN CISA: CENTRAL INTEGRAL DE SERVICIOS ASPANIAS**

**Memoria ejercicio 2020**

**INVENTARIO INMOVILIZADO MATERIAL**

Nº	Descripción Elemento	Mes Adq.	Año Adq.	Coste Adquisición	Amor. Acum. anterior	Dotación Amortización	Amor. Acum. Posterior	Amortización Pendiente	Cargos o gravámenes	Afectación	
89	Instalación de sumideros y red saneamiento Na	11	2013	11.499,07	9.493,42	1.604,52	11.097,94	401,13		Fines	
90	Instalación vaso de expansión Viveros	11	2013	492,35	406,47	68,70	475,17	17,18		Fines	
91	Instalación bomba aceite Nave Aceite	11	2013	1.168,50	932,17	157,55	1.089,72	78,78		Fines	
92	Instalación derivación depósito aceite	11	2013	552,00	426,00	72,00	498,00	54,00		Fines	
93	Instalación depósitos de doble pared	11	2013	766,67	591,67	100,00	691,67	75,00		Fines	
94	Separador de Hidrocarburos, cámaras de 5.000	11	2013	1.894,67	1.372,67	232,00	1.604,67	290,00		Fines	
95	Magnetotérmico, cuadro de protección,	11	2013	1.646,17	1.157,21	195,58	1.352,79	293,38		Fines	
96	Instalación eléctrica sistema lavado cubas móvi	11	2013	978,63	661,74	111,84	773,58	205,05		Fines	
97	Instalación mecánica sistema lavado cubas móv	11	2013	962,50	650,83	110,00	760,83	201,67		Fines	
98	Instalación Karcher L'Oréal Llenado	11	2013	459,38	310,63	52,50	363,13	96,25		Fines	
99	Instalación eléctrica sistema lavado cubas móvi	11	2013	9.059,28	6.962,22	1.006,59	7.968,81	1.090,47		Fines	
100	Sustitución de 2 antiretornos en aire comprimic	11	2013	527,36	405,28	58,60	463,88	63,48		Fines	
101	Instalación Karcher L'Oréal Llenado	11	2013	4.252,50	3.268,12	472,50	3.740,62	511,88		Fines	
102	Instalación mecánica sistema lavado cubas móv	11	2013	8.910,00	6.847,50	990,00	7.837,50	1.072,50		Fines	
103	Sustitución filtro de aire comprimido	11	2013	367,31	282,28	40,81	323,09	44,22		Fines	
104	Suministro e instalación bomba neumática	11	2013	3.475,89	2.264,11	382,67	2.646,78	829,11		Fines	
105	Suministro de bomba lobular para trasvase.	11	2013	4.423,58	2.881,41	487,00	3.368,41	1.055,17		Fines	
106	Instalación sistema de seguridad	11	2013	1.011,05	603,23	101,95	705,18	305,87		Fines	
107	ampliación lavandería fuentecillas	11	2013	8.995,00	4.647,42	899,50	5.546,92	3.448,08		Fines	
108	Instalación de fontanería y de gas natural	11	2013	3.976,00	2.054,27	397,60	2.451,87	1.524,13		Fines	
109	Proyecto de ampliación lavandería fuentecillas	11	2013	14.507,30	7.374,54	1.450,73	8.825,27	5.682,03		Fines	
110	Cambio de ubicación de lavadoras	11	2013	8.833,00	4.416,50	883,30	5.299,80	3.533,20		Fines	
111	Ventilación de lavandería	11	2013	5.459,52	2.729,76	545,95	3.275,71	2.183,81		Fines	
<b>TOTAL INSTALACIONES TÉCNICAS (CITA. 212)</b>				<b>401.137,82</b>	<b>304.803,37</b>	<b>26.734,74</b>	<b>331.538,11</b>	<b>69.599,71</b>			
112	Marcadora	3	2015	5.718,70	2.621,07	571,87	3.192,94	2.525,76		Fines	
113	Carretilla Tractora usada BT - TSE300	12	2016	13.185,00	8.790,00	2.197,50	10.987,50	2.197,50		Fines	
114	Carretilla retráctil usada RRE2/16	12	2016	10.800,00	7.200,00	1.800,00	9.000,00	1.800,00		Fines	
115	Carretilla elevadora eléctrica Modelo:8FBMT 1	12	2016	26.661,00	10.664,40	2.666,10	13.330,50	13.330,50		Fines	
116	Maquina de coser ZOJE ZJ0303.	3	2018	2.049,01	358,58	204,90	563,48	1.485,53		Fines	
117	2 máquinas de prensado de bobinas	12	2019	140.130,00	0,00	14.013,00	14.013,00	126.117,00		Fines	
118	1 carro para muestroteca	1	2020	8.982,99	0,00	823,44	823,44	8.159,55		Fines	
119	Lavadora Electrolux	8	2020	12.650,00	0,00	421,67	421,67	12.228,33		Fines	
120	Muelle de carga MUGUI-ONA	11	2013	0,00	0,00	0,00	0,00	0,00		Fines	
121	Cierre articulado fab. y montaje	11	2013	0,00	0,00	0,00	0,00	0,00		Fines	
122	Ruedas super-elásticas	11	2013	0,00	0,00	0,00	0,00	0,00		Fines	
123	Carretilla elevadora Fiat E-6	11	2013	0,00	0,00	0,00	0,00	0,00		Fines	
124	Transpaleta manual BT-2000	11	2013	0,00	0,00	0,00	0,00	0,00		Fines	
125	Enfardadora Cadet 1900	11	2013	0,00	0,00	0,00	0,00	0,00		Fines	
126	Transpaleta manual Lancer Boss WH 23	11	2013	0,00	0,00	0,00	0,00	0,00		Fines	
127	Instalación cadena de rodillos	11	2013	0,00	0,00	0,00	0,00	0,00		Fines	
128	Transpaleta manual WH 23	11	2013	0,00	0,00	0,00	0,00	0,00		Fines	
129	Carretilla elevadora FIAT E-3/15	11	2013	0,00	0,00	0,00	0,00	0,00		Fines	
130	Compresor + Depósito 500 l + Secador	11	2013	0,00	0,00	0,00	0,00	0,00		Fines	
131	Enfardadora GPE 750 + Tunel de retracción	11	2013	0,00	0,00	0,00	0,00	0,00		Fines	
132	3 Termostatos + 3 Bandas MCB	11	2013	0,00	0,00	0,00	0,00	0,00		Fines	
133	Balanza de precisión	11	2013	0,00	0,00	0,00	0,00	0,00		Fines	
134	Inyector fertilizante	11	2013	0,00	0,00	0,00	0,00	0,00		Fines	
135	Ingletadora	11	2013	0,00	0,00	0,00	0,00	0,00		Fines	
136	Transpaleta manual	11	2013	0,00	0,00	0,00	0,00	0,00		Fines	
137	Pinza de mano	11	2013	0,00	0,00	0,00	0,00	0,00		Fines	
138	Sulfatadora	11	2013	0,00	0,00	0,00	0,00	0,00		Fines	
139	2 Carretillas elevadoras	11	2013	0,00	0,00	0,00	0,00	0,00		Fines	
140	Cortacesped	11	2013	0,00	0,00	0,00	0,00	0,00		Fines	
141	Instalaciones y maquinaria para lavandería	11	2013	0,00	0,00	0,00	0,00	0,00		Fines	
142	Grupo motocompresor FX-15	11	2013	0,00	0,00	0,00	0,00	0,00		Fines	
143	Máquina de limpieza y aceitado tubos	11	2013	0,00	0,00	0,00	0,00	0,00		Fines	
144	Cinta transportadora	11	2013	0,00	0,00	0,00	0,00	0,00		Fines	
145	Balanza de precisión Cobos	11	2013	0,00	0,00	0,00	0,00	0,00		Fines	
146	3 Transpaletas	11	2013	0,00	0,00	0,00	0,00	0,00		Fines	
147	Tunel de limpieza bobinas	11	2013	0,00	0,00	0,00	0,00	0,00		Fines	
148	Aplicador cola	11	2013	0,00	0,00	0,00	0,00	0,00		Fines	

## FUNDACIÓN CISA: CENTRAL INTEGRAL DE SERVICIOS ASPANIAS

### Memoria ejercicio 2020

#### INVENTARIO INMOVILIZADO MATERIAL

Nº	Descripción Elemento	Mes Adq.	Año Adq.	Coste Adquisición	Amor. Acum. anterior	Dotación Amortización	Amor. Acum. Posterior	Amortización Pendiente	Cargas o gravámenes	Afectación
149	Aspirador y equipo accesorios	11	2013	0,00	0,00	0,00	0,00	0,00		Fines
150	Túnel de limpieza bobinas	11	2013	0,00	0,00	0,00	0,00	0,00		Fines
151	Línea envasado, tapado y etiquetado	11	2013	0,00	0,00	0,00	0,00	0,00		Fines
152	Máquina marcadora	11	2013	0,00	0,00	0,00	0,00	0,00		Fines
153	Cinta transportadora	11	2013	0,00	0,00	0,00	0,00	0,00		Fines
154	Balanza	11	2013	0,00	0,00	0,00	0,00	0,00		Fines
155	Enfardadora y rampa	11	2013	0,00	0,00	0,00	0,00	0,00		Fines
156	Máquina contador	11	2013	0,00	0,00	0,00	0,00	0,00		Fines
157	Máquina enmacetadora y nebulizador	11	2013	0,00	0,00	0,00	0,00	0,00		Fines
158	Balanza e impresora multifunción	11	2013	0,00	0,00	0,00	0,00	0,00		Fines
159	Fregadora automática	11	2013	0,00	0,00	0,00	0,00	0,00		Fines
160	Carretilla elevadora PIMESPO CL10.5	11	2013	0,00	0,00	0,00	0,00	0,00		Fines
161	Barredora manual, porta discos fregadora	11	2013	0,00	0,00	0,00	0,00	0,00		Fines
162	Cortacesped	11	2013	0,00	0,00	0,00	0,00	0,00		Fines
163	Motoazada	11	2013	0,00	0,00	0,00	0,00	0,00		Fines
164	Mesas, lavadoras y secadora	11	2013	0,00	0,00	0,00	0,00	0,00		Fines
165	Transpaleta tijera	11	2013	0,00	0,00	0,00	0,00	0,00		Fines
166	Encelofanadora	11	2013	0,00	0,00	0,00	0,00	0,00		Fines
167	Enfardadora Ekko	11	2013	0,00	0,00	0,00	0,00	0,00		Fines
168	Transpaleta tijera	11	2013	0,00	0,00	0,00	0,00	0,00		Fines
169	Rampa enfardadora Ekko	11	2013	0,00	0,00	0,00	0,00	0,00		Fines
170	Limpiadora de vapor	11	2013	0,00	0,00	0,00	0,00	0,00		Fines
171	Transpaleta tijera	11	2013	0,00	0,00	0,00	0,00	0,00		Fines
172	3 Transpaletas eléctricas tijera	11	2013	513,89	513,89	0,00	513,89	0,00		Fines
173	Volcador	11	2013	230,64	230,64	0,00	230,64	0,00		Fines
174	2 Elevadores basculadores	11	2013	979,06	979,06	0,00	979,06	0,00		Fines
175	Maquinaria	11	2013	45,83	45,83	0,00	45,83	0,00		Fines
176	Volcador eléctrico-hidráulico	11	2013	672,70	672,70	0,00	672,70	0,00		Fines
177	Termoselladora	11	2013	379,84	379,84	0,00	379,84	0,00		Fines
178	Transpaleta manual	11	2013	58,10	58,10	0,00	58,10	0,00		Fines
179	Transpaleta eléctrica	11	2013	723,54	723,54	0,00	723,54	0,00		Fines
180	2 Marcadores	11	2013	4.101,56	4.101,56	0,00	4.101,56	0,00		Fines
181	Transpaleta eléctrica tijera	11	2013	356,88	356,88	0,00	356,88	0,00		Fines
182	Regenerador	11	2013	216,79	216,79	0,00	216,79	0,00		Fines
183	Plataforma de trabajo en altura	11	2013	190,65	190,65	0,00	190,65	0,00		Fines
184	Transportador de banda	11	2013	1.440,57	1.440,57	0,00	1.440,57	0,00		Fines
185	Verificador Axicom PC-7015	11	2013	1.060,61	1.060,61	0,00	1.060,61	0,00		Fines
186	Transportador de banda	11	2013	2.083,92	2.083,92	0,00	2.083,92	0,00		Fines
187	Balanza cuentapinzas Mobba CP-Mini	11	2013	168,02	168,02	0,00	168,02	0,00		Fines
188	Carretilla elevadora	11	2013	14.571,00	14.571,00	0,00	14.571,00	0,00		Fines
189	Cortacesped	11	2013	3.194,29	3.194,29	0,00	3.194,29	0,00		Fines
190	Automatización proceso de vertificación	11	2013	4.125,00	4.125,00	0,00	4.125,00	0,00		Fines
191	Transportador para bobinas	11	2013	5.711,67	5.711,67	0,00	5.711,67	0,00		Fines
192	5 Líneas de automatización	11	2013	26.562,50	26.562,50	0,00	26.562,50	0,00		Fines
193	2 Transportador de banda	11	2013	7.151,90	7.151,90	0,00	7.151,90	0,00		Fines
194	Pulmón de salida de 1ª línea	11	2013	343,20	343,20	0,00	343,20	0,00		Fines
195	3 Líneas de automatización	11	2013	16.250,00	16.250,00	0,00	16.250,00	0,00		Fines
196	Maquinaria para Loreal	11	2013	3.943,64	3.943,64	0,00	3.943,64	0,00		Fines
197	Balanza Intecno-Afora + Impresora Inteco	11	2013	830,78	830,78	0,00	830,78	0,00		Fines
198	Maquinaria Loreal (Línea 124)	11	2013	32.231,00	32.231,00	0,00	32.231,00	0,00		Fines
199	Maquinaria para Loreal	11	2013	4.089,70	4.089,70	0,00	4.089,70	0,00		Fines
200	3 Cubas Stock móvil de acero	11	2013	13.118,15	13.118,15	0,00	13.118,15	0,00		Fines
201	3 Transpaletas	11	2013	4.361,97	4.361,97	0,00	4.361,97	0,00		Fines
202	Colocación 2 túnel de metacrilato	11	2013	2.124,00	2.124,00	0,00	2.124,00	0,00		Fines
203	Estuchadora CAM	11	2013	750,00	750,00	0,00	750,00	0,00		Fines
204	Maquinaria Línea 106	11	2013	37.876,00	37.876,00	0,00	37.876,00	0,00		Fines
205	Aspirador + vaporeta + escalera	11	2013	3.377,55	3.377,55	0,00	3.377,55	0,00		Fines
206	2 Desbrozadoras	11	2013	512,07	512,07	0,00	512,07	0,00		Fines
207	Cortacesped MBM 755 KS	11	2013	617,90	617,90	0,00	617,90	0,00		Fines
208	Flejadora Orgapack OR-T 100	11	2013	1.370,22	1.315,41	54,81	1.370,22	0,00		Fines






**FUNDACIÓN CISA: CENTRAL INTEGRAL DE SERVICIOS ASPANIAS**

**Memoria ejercicio 2020**

Las cuentas anuales de la Fundación CISA: CENTRAL INTEGRAL DE SERVICIOS ASPANIAS, correspondientes al ejercicio 2020, que contiene el presente documento, han sido aprobadas por su Patronato en la reunión celebrada el día 15 de septiembre de 2021, y se firman de conformidad por todos los miembros del Patronato.

  
D. Fulgencio Villafáfila Prieto  
Presidente

D. Mercedes Sánchez Martínez  
Vicepresidente

D. Gregorio Camarero Tabera  
Secretario

D. José Luis Arce Sebastián  
Vocal

D. Fernando Castaño Camarero  
Vocal

D. Jesús M<sup>a</sup> Cirujano Pita  
Vocal

D<sup>a</sup>. Manuela Díez Nebreda  
Vocal

D. Manuel Ortega Cañas  
Vocal

D. José Luis Orduñez Díez  
Vocal

D. Domingo Palacios Verga  
Vocal

D. Juan José Rodríguez Villarreal  
Vocal

D. Aurelio Ruiz Mamolar  
Vocal

D. Antonio Tajadura Ortega  
Vocal

Ⓢ FALTA DE FIRMA POR NO ASISTENCIA AL PATRONATO

BURGOS 20 SEPTIEMBRE 2021

**ANEXO I**

**CUENTAS DE RESULTADO POR PROGRAMAS**

*Manzano*

*[Signature]*



**FUNDACIÓN CISA: CENTRAL INTEGRAL DE SERVICIOS ASPANIAS**

**Memoria ejercicio 2020**

**Fundación Cisa: Central Integral de Servicios Aspanias**

Cuenta de Resultados



correspondiente al periodo comprendido

entre el 1 de Enero y el 31 de Diciembre de 2020

(Euros)

**Crear empleo para personas con discapacidad**

Cuenta de resultados	(DEBE)/HABER 2020
<b>A) EXCEDENTE DEL EJERCICIO</b>	
1. Ingresos de la entidad por la actividad propia	1.763.256,22
b) Aportaciones de usuarios	35.578,86
d) Subvenciones, donaciones y legados de explotación imputados al excedente del ejercicio	1.727.677,36
2. Ventas y otros ingresos de la actividad mercantil	2.447.955,45
6. Aprovisionamientos	-341.091,55
8. Gastos de personal	-3.384.394,78
9. Otros gastos de la actividad	-493.103,49
10. Amortización del Inmovilizado	-123.280,40
11. Subvenciones, donaciones y legados de capital traspasados al resultado del ejercicio	78.020,66
14. Otros resultados	-31.783,88
<b>A.1) EXCEDENTE DE LA ACTIVIDAD</b>	<b>-84.421,77</b>
16. Gastos financieros	-41.392,00
<b>A.2) EXCEDENTE DE LAS OPERACIONES FINANCIERAS</b>	<b>-41.392,00</b>
<b>A.3) EXCEDENTE ANTES DE IMPUESTOS</b>	<b>-125.813,77</b>
20. Impuestos sobre beneficios	0,00
<b>A.4) VARIACION DE PATRIMONIO NETO RECONOCIDA EN EL EXCEDENTE DEL EJERCICIO</b>	<b>-125.813,77</b>
<b>B) INGRESOS Y GASTOS IMPUTADOS DIRECTAMENTE AL PATRIMONIO NETO</b>	
B.1) Variación de P. neto por ingresos y gastos reconocidos directamente en el patrimonio neto	0,00
<b>C) RECLASIFICACIONES AL EXCEDENTE DEL EJERCICIO</b>	
1. Subvenciones recibidas	-78.119,49
<b>C.1) Variación de patrimonio neto por reclasificaciones al excedente del ejercicio</b>	<b>-78.119,49</b>
<b>D) VARIACIONES DE P. NETO POR INGRESOS Y GASTOS IMP. DIREC. AL PATRIMONIO NETO</b>	<b>-78.119,49</b>
<b>E) AJUSTES POR CAMBIO DE CRITERIO</b>	<b>0,00</b>
<b>F) AJUSTES POR ERRORES</b>	<b>739.287,21</b>
<b>G) VARIACIÓN EN LA DOTACIÓN FUNDACIONAL O FONDO SOCIAL</b>	<b>0,00</b>
<b>H) OTRAS VARIACIONES</b>	<b>0,00</b>
<b>I) RESULTADO TOTAL, VARIACIÓN DEL PATRIMONIO NETO EN EL EJERCICIO</b>	<b>535.353,95</b>

## FUNDACIÓN CISA: CENTRAL INTEGRAL DE SERVICIOS ASPANIAS

### Memoria ejercicio 2020

#### Fundación Cisa: Central Integral de Servicios Aspanias

Cuenta de Resultados

correspondiente al periodo comprendido

entre el 1 de Enero y el 31 de Diciembre de 2020

(Euros)

Formación para el empleo

Cuenta de resultados	(DEBE)/HABER
	2020
<b>A) EXCEDENTE DEL EJERCICIO</b>	
1. Ingresos de la entidad por la actividad propia	0,00
b) Aportaciones de usuarios	0,00
d) Subvenciones, donaciones y legados de explotación imputados al excedente del ejercicio	0,00
2. Ventas y otros ingresos de la actividad mercantil	0,00
6. Aprovisionamientos	0,00
8. Gastos de personal	0,00
9. Otros gastos de la actividad	0,00
10. Amortización del Inmovilizado	0,00
11. Subvenciones, donaciones y legados de capital traspasados al resultado del ejercicio	0,00
14. Otros resultados	0,00
<b>A.1) EXCEDENTE DE LA ACTIVIDAD</b>	<b>0,00</b>
16. Gastos financieros	0,00
<b>A.2) EXCEDENTE DE LAS OPERACIONES FINANCIERAS</b>	<b>0,00</b>
<b>A.3) EXCEDENTE ANTES DE IMPUESTOS</b>	<b>0,00</b>
20. Impuestos sobre beneficios	0,00
<b>A.4) VARIACION DE PATRIMONIO NETO RECONOCIDA EN EL EXCEDENTE DEL EJERCICIO</b>	<b>0,00</b>
<b>B) INGRESOS Y GASTOS IMPUTADOS DIRECTAMENTE AL PATRIMONIO NETO</b>	
<b>B.1) Variación de P. neto por ingresos y gastos reconocidos directamente en el patrimonio neto</b>	<b>0,00</b>
<b>C) RECLASIFICACIONES AL EXCEDENTE DEL EJERCICIO</b>	
1. Subvenciones recibidas	0,00
<b>C.1) Variación de patrimonio neto por reclasificaciones al excedente del ejercicio</b>	<b>0,00</b>
<b>D) VARIACIONES DE P. NETO POR INGRESOS Y GASTOS IMP. DIREC. AL PATRIMONIO NETO</b>	<b>0,00</b>
<b>E) AJUSTES POR CAMBIO DE CRITERIO</b>	<b>0,00</b>
<b>F) AJUSTES POR ERRORES</b>	<b>0,00</b>
<b>G) VARIACIÓN EN LA DOTACIÓN FUNDACIONAL O FONDO SOCIAL</b>	<b>0,00</b>
<b>H) OTRAS VARIACIONES</b>	<b>0,00</b>
<b>I) RESULTADO TOTAL, VARIACIÓN DEL PATRIMONIO NETO EN EL EJERCICIO</b>	<b>0,00</b>

*Handwritten signature and scribbles in blue ink on the left margin.*